



## Sgabello imbottito

Sedile e schienale in curvato multistrato con imbottitura in poliuretano espanso. Telaio fisso in acciaio e versioni girevoli in acciaio su piantana tonda con pistone gas.



## TIPOLOGIE



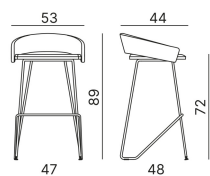
**Monocolore**



**Bicolore**

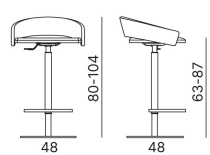
Il primo codice identifica il sedile, il secondo codice identifica lo schienale.

## CON APPOGGIAPIEDI



**Sgabello semi slitta**

Verniciato bianco, verniciato nero o cromato

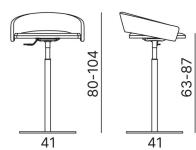


**Sgabello girevole base tonda piana d.48 gas**

Verniciato bianco, verniciato nero o cromato



## SENZA APPOGGIAPIEDI



**Sgabello girevole base tonda piana d.41 gas**

Verniciato bianco, verniciato nero o cromato



## INFO



### NOTE

BICOLORE: Il primo codice identifica il sedile, il secondo codice identifica lo schienale.



### CERTIFICAZIONI

• EN1728



### OMOLOGAZIONE AL FUOCO

• Classe 1IM: Solo a richiesta con rivestimento: Planet cat. A - Trevi cat. C