

ELEMENTI SOVRAPPOSTI VEGA DAY / OVERLAPPED ELEMENTS VEGA DAY

CARATTERISTICHE GENERALI / GENERAL CHARACTERISTICS

Gli elementi sovrapposti VEGA DAY consentono di realizzare composizioni con cambi di profondità. I vani possono essere personalizzati a piacere con ante battenti, scorrevoli, a ribalta, basculanti, cassetti e cassettoni. Nella versione passante i vani possono essere attrezzati con schienali inseriti in luce fra spalle sovrapposte e ripiani/coperchio unico. Gli elementi sovrapposti sono disponibili nelle seguenti tipologie: - monofacciale - passante

The overlapped elements VEGA DAY permit to realize compositions with different depths. The units can be customized with hinged doors, sliding doors, tilting doors, folding doors, drawers and big drawers. In the passer-by version the units can be equipped with backs between the overlapped sides and unique shelves / cover. The overlapped elements are available in the following types: "monofacciale" - passer-by.



SCHEDA PRODOTTO / PRODUCT SHEET

COMPONENTI	SPESS.	MATERIALI
COMPONENTS	THICK.	MATERIALS
Spalle sovrapposte: <i>Overlapped sides:</i>	2,8 cm	Pannello in particelle di legno a basso contenuto di formaldeide. <i>Particle wooden panel with low containing of formaldehyde.</i>
Ripiano / Ripiano ridotto: <i>Shelf / Reduced shelf:</i>	2,8 cm	Pannello in particelle di legno a basso contenuto di formaldeide. <i>Particle wooden panel with low containing of formaldehyde.</i>
Coperchio unico: <i>Unique cover:</i>	2,8 cm	Pannello in particelle di legno a basso contenuto di formaldeide. <i>Particle wooden panel with low containing of formaldehyde.</i>
Schiena sovrapposta monofacciale/ passante: <i>Overlapped back "monofacciale"/passer-by:</i>	1,8 cm	Pannello in particelle di legno a basso contenuto di formaldeide. <i>Particle wooden panel with low containing of formaldehyde.</i>
Struttura cassetti: <i>Drawers structure:</i>	1,2 cm	Pannelli in particelle di legno a basso contenuto di formaldeide CLASSE E1, rivestito in PVC. <i>Particle wooden panel with low containing of formaldehyde. CLASS E1, covered in PVC.</i>
Guide cassetto/cassettoni: <i>Tray guides / big drawers:</i>		Rallentate ad estrazione totale (di serie), portata di 30 kg e regolazione verticale. Disponibili a richiesta (con maggiorazione) con apertura push-pull ad estrazione totale. <i>Slow guides with total extraction (standard), reach of 30 kg and vertical regulation. Available by request (with extra costs) with push-pull total extraction opening.</i>
Anta / Frontale cassetto AXEL: <i>Door / drawer frontal AXEL:</i>	2,2 cm	Pannello in particelle di legno a basso contenuto di formaldeide. <i>Particle wooden panel with low containing of formaldehyde.</i>
Anta / Frontale cassetto CREEK: <i>Door / drawer frontal CREEK:</i>	2,2 cm	Pannello in fibra di legno di media densità (MDF), Laccato Opaco <i>Wooden fiber panel of medium density (MDF), Matt Lacquered.</i>
Anta vetro: <i>Glass door:</i>	2 cm	Telaio in alluminio verniciato, finitura Metal Grey. <i>Painted aluminium frame, Metal Grey finish.</i>
Anta vetro Sestante: <i>Sestante glass door:</i>	3,5 cm	Telaio in alluminio anodizzato, finitura Metal Grey. <i>Anodized aluminium frame, Metal Grey finish.</i>
Finiture struttura: <i>Structure finishes:</i>		Nobilitato Lacc. Lucido Lacc. Opaco Lacc. Metal

ELEMENTI SOVRAPPOSTI VEGA DAY / OVERLAPPED ELEMENTS VEGA DAY

Note

- Le spalle sovrapposte sono fornite di serie con microforatura solo in corrispondenza dei componenti agganciati (ripiani, basi, ante e cassetti). Per disposizione dei ripiani con passi diversi da quelli delle colonne rappresentate a listino, fornire adeguato disegno quotato (possibilità di posizionamento ogni 3,2 cm). Su richiesta è possibile attrezzare le spalle con microforatura continua a passo 3,2 cm, con maggiorazione di prezzo.
Sides are furnished standard with holes only where there are the hooked components (shelves, basements, doors and drawers). For the disposition of the shelves with different holes from the price list represented colours, please give us the correct quoted drawing (possibility of positioning each 3,2 cm). By request it's possible to equip the sides with continuous holes each 3,2 cm with extra costs.

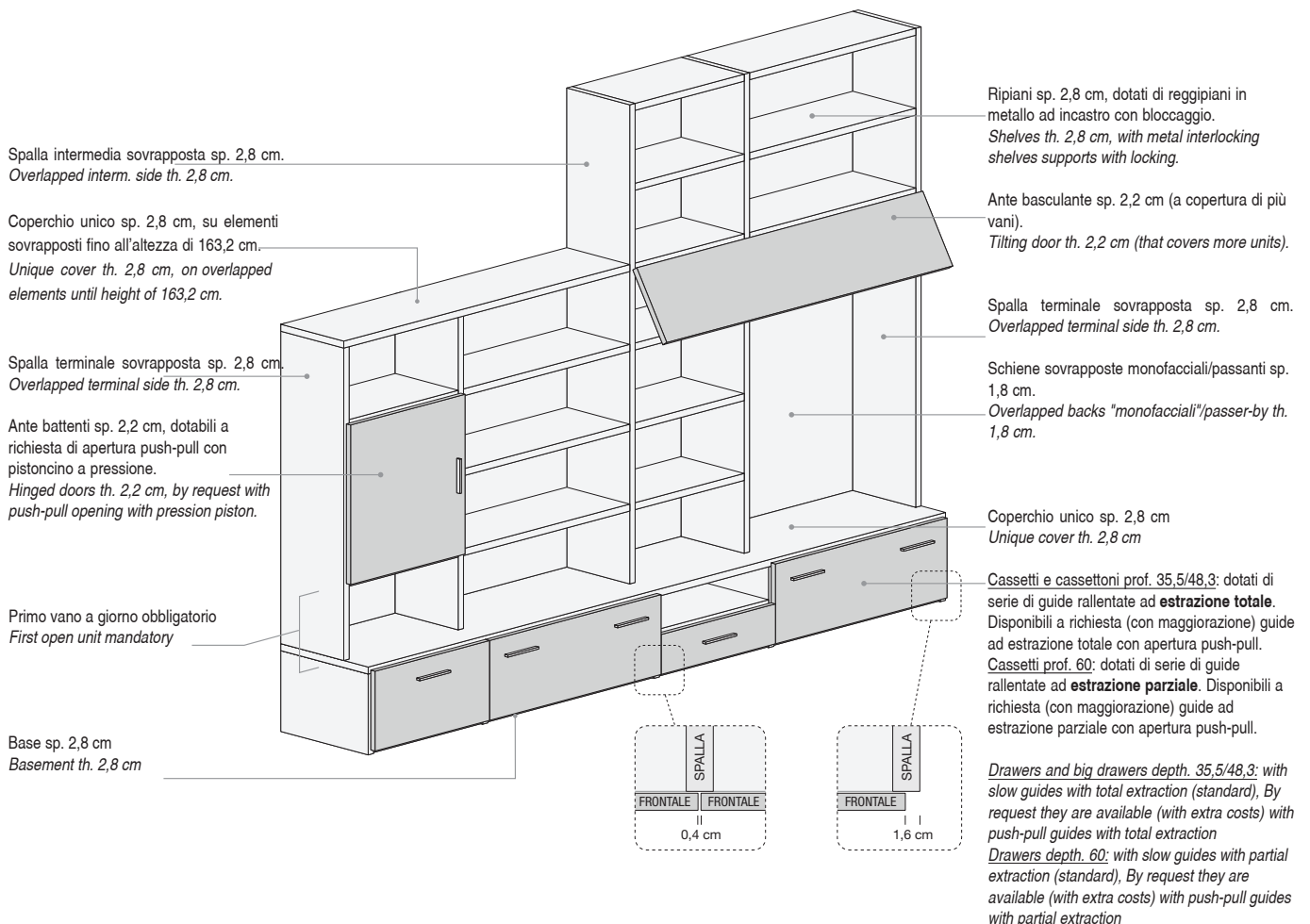
Note per la sicurezza / Safety notes

Attenzione: l'apertura contemporanea di tutte le ante quando è completamente vuoto, può causarne il ribaltamento. SPAGNOL MOBILI S.r.l. consiglia il fissaggio al muro della scocca.
Attention: the contemporary opening of all 4 doors when the elements is completely empty, can cause it's overturning. SPAGNOL MOBILI S.R.L. suggests to fix the structure on the wall.

Montaggio in nicchia: / Niche assembly:

Per il montaggio in nicchia si richiede un ulteriore spazio minimo di: / For the niche assembly it's requested a minimum space of:

- + 4 cm in larghezza / in width
- + 4 cm in altezza / in height

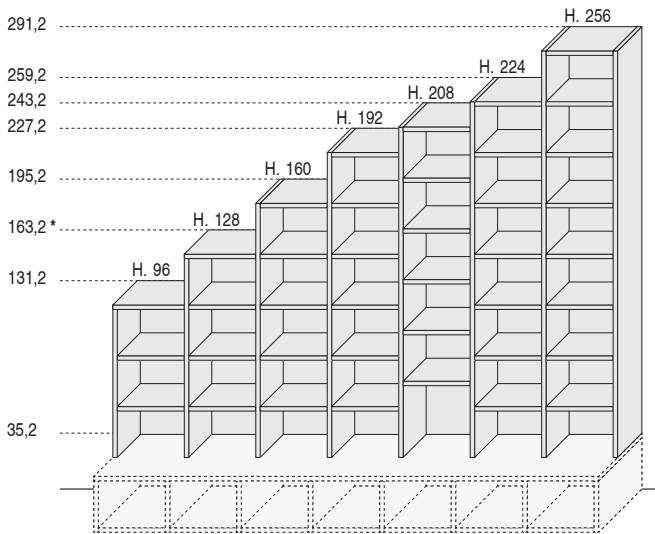


VEGA DAY SOVRAPPOSTI - MODULARITÀ / VEGA DAY OVERLAPPED - MODULARITY

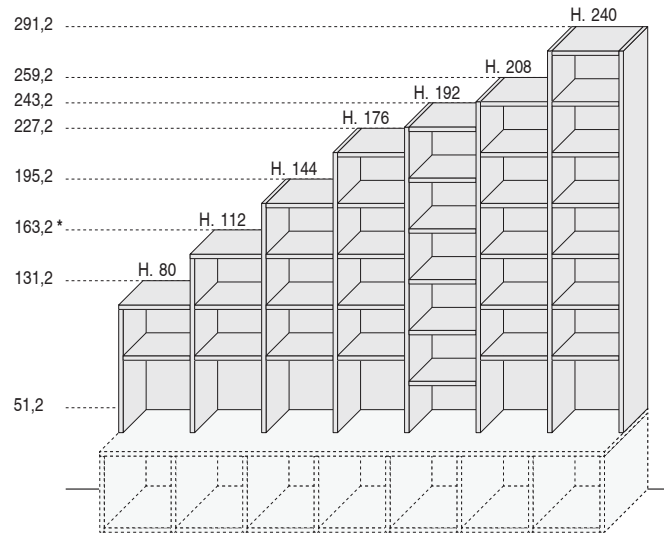
Altezze: / Heights:

Per le altezze reali aggiungere 0,6 cm per spessore piedini regolabili. / For the real heights please add 0,6 cm for the thickness of the adjustable feet

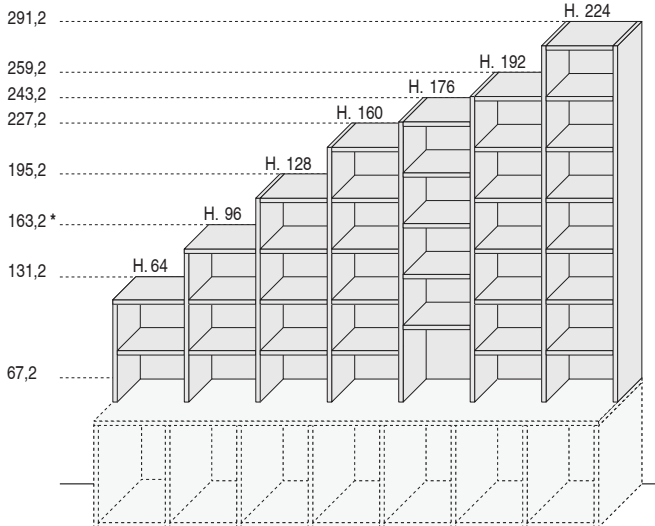
Con elementi a terra H. 35,2 cm / With elements on the ground H. 35,2 cm



Con elementi a terra H. 51,2 cm / With elements on the ground H. 51,2 cm



Con elementi a terra H. 67,2 cm / With elements on the ground H. 67,2 cm

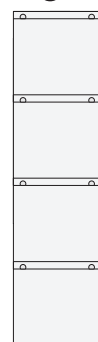


Schema perforatura spalle / Sides holes sheet

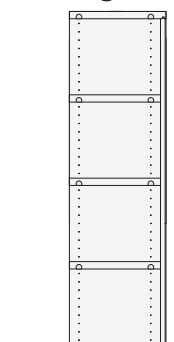
Le spalle sovrapposte di serie prevedono la foratura per il montaggio della ferramenta solo in corrispondenza dei componenti agganciati (ripiani, basi, ante, cassetti). Salvo diversa richiesta le spalle vengono attrezzate con foratura A. Su richiesta è possibile attrezzare le spalle sovrapposte con foratura continua con B, passo 3,2 cm.

The standard overlapped sides include the holes for the assembly of the hardware only where there are the hooked components (shelves, basements, doors, drawers). Sides have the holes A. By request it's possible to have the continuous holes B each 3,2 cm.

Foratura Foratura
Foratura A



Foratura Foratura
Foratura B

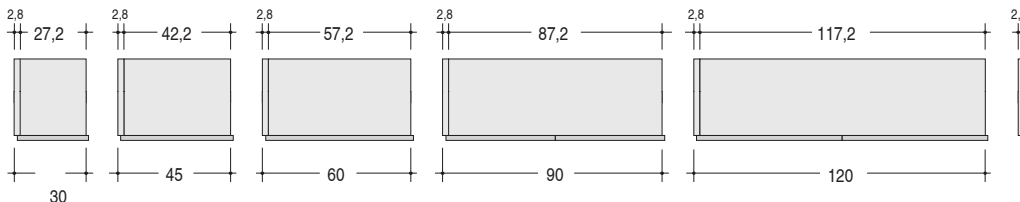


* Fino all'altezza complessiva di 163,2 le composizioni VEGA Day vengono fornite con coperchio unico fissato alle spalle (larghezza massima 291 cm).

* Until the total height of 163,2 the composition VEGA Day are furnished with unique cover fixed on the shelves (maximum length 291 cm).

Larghezze: / Width:

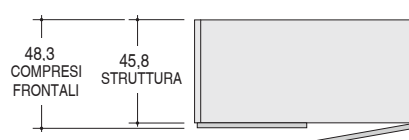
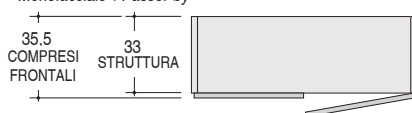
Le larghezze dei moduli sono comprensive di spalla SX spessore 2,8 cm. / The widths of the units are with side thickness 2,8 cm.



Profondità: / Depth:

Monofacciale / Passante

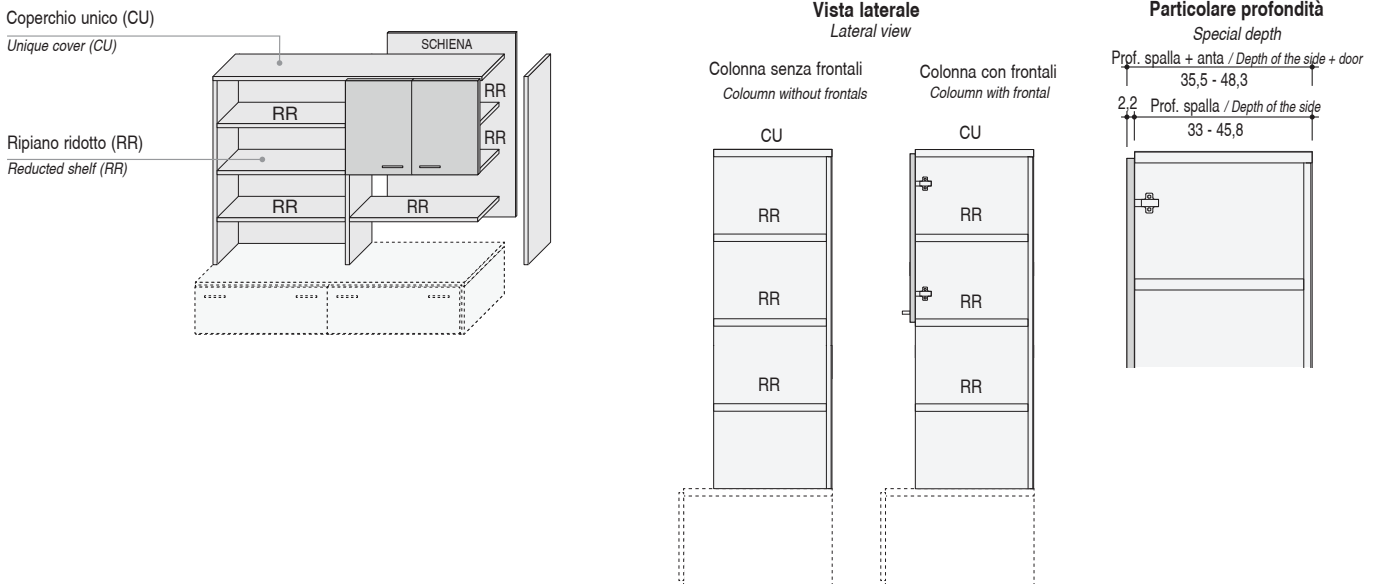
"Monofacciale" / "Passer-by"



VEGA DAY SOVRAPPOSTI - MONOFACCIALI / VEGA DAY OVERLAPPED - "MONOFACCIALI"

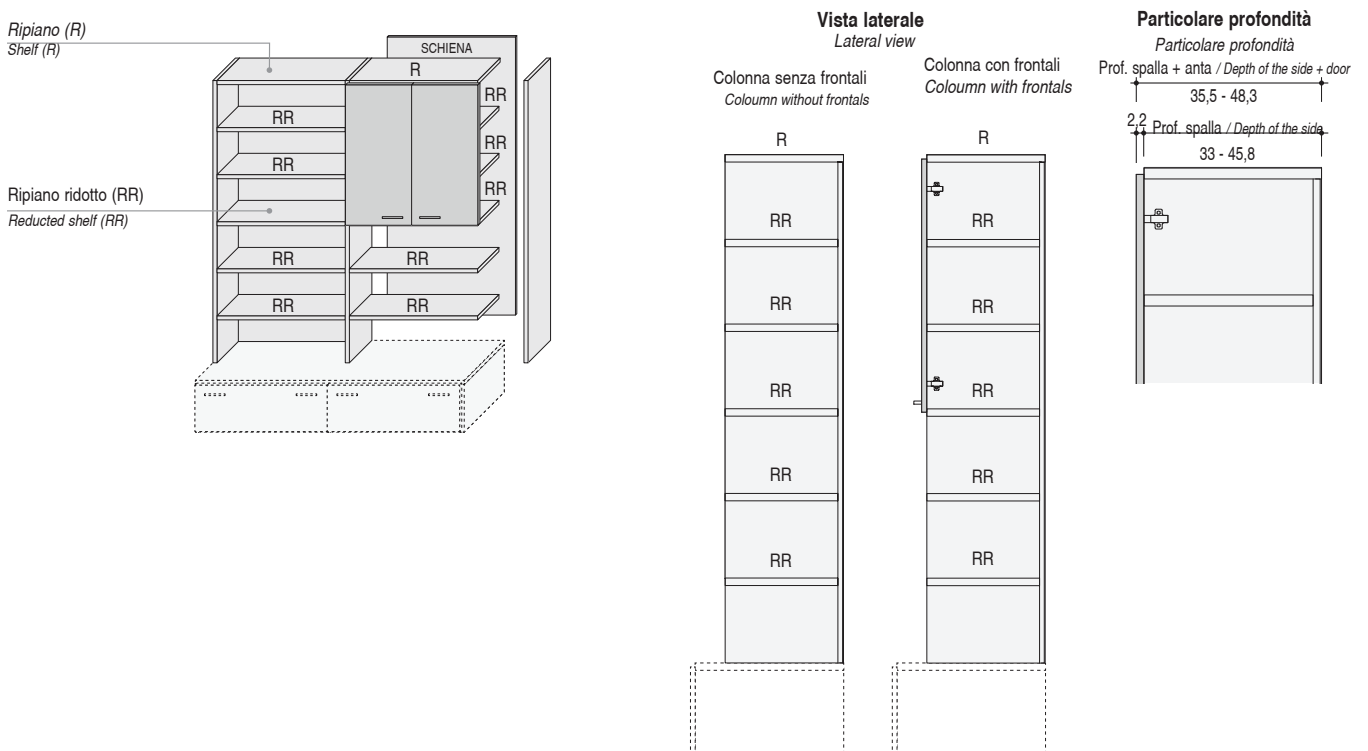
ELEMENTI SOVRAPPOSTI MONOFACCIALI FINO AD H. 128 cm (con coperchio unico)
OVERLAPPED ELEMENTS "MONOFACCIALI" UNTIL H. 128 cm (with unique cover)

Sono disponibili nelle profondità 33 cm e 45,8 cm. Vengono forniti con schiena sp. 1,8 cm su tutta l'altezza dell'elemento sovrapposto. La schiena viene fissata in luce tra spalle, coperchio della base sottostante e coperchio unico (CU) mediante appositi fermaschiena a scomparsa. La copertura dell'elemento sovrapposto è ottenuta con un coperchio unico sp. 2,8 cm, posizionato in appoggio sulle spalle, che copre anche eventuali elementi adiacenti. Tutti i componenti sono bordati con bordo nella stessa finitura della struttura, anche nella parte retro.
They are available in depth 33 cm e 45,8 cm. They are furnished with back th. 1,8 cm on all the overlapped element. The back is assembled between the sides, between the cover of the underneath basement and the unique cover (CU) thank to special hardware. The covering of the overlapped element is obtained from a unique cover th. 2,8 cm, positioned in support on sides, that covers any near elements. All the components have edges in the same finish as the structure, also in the back part.



ELEMENTI SOVRAPPOSTI MONOFACCIALI DA H. 128 cm AD H. 256 cm
OVERLAPPED ELEMENTS "MONOFACCIALI" FROM H. 128 cm TO H. 256 cm

Sono disponibili nelle profondità 33 cm e 45,8 cm. Vengono forniti con schiena sp. 1,8 cm su tutta l'altezza della colonna, fissata in luce tra spalle, coperchio della base sottostante e ripiano (R) mediante appositi fermaschiena a scomparsa. La copertura dell'elemento sovrapposto è ottenuta con un ripiano (R) sp. 2,8 cm posizionato in luce fra le spalle.
They are available in depth 33 cm e 45,8 cm. They are furnished with back th. 1,8 cm on all the height of the column, fixed between sides, cover of the underneath basement and the shelf (R) thank to special hardware. The covering of the overlapped element is obtained from a unique cover th. 2,8 cm, positioned in support on sides, that covers any near elements. All the components have edges in the same finish as the structure, also in the back part. We recommend the fixing on the wall or to the ceiling to guarantee the stability.



VEGA DAY SOVRAPPOSTI - PASSANTI / VEGA DAY OVERLAPPED / PASSER-BY

ELEMENTI SOVRAPPOSTI PASSANTI FINO AD H. 128 cm (con coperchio unico)

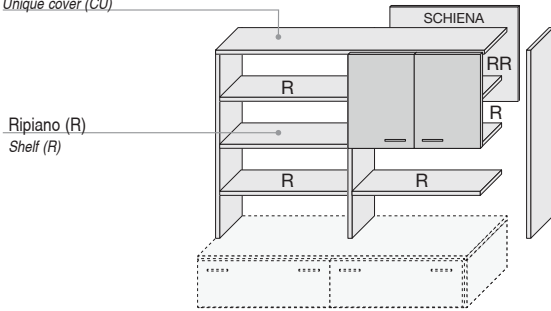
OVERLAPPED PASSER-BY ELEMENTS UNTIL H. 128 cm (with unique cover)

Sono disponibili nelle profondità 33 cm e 45,8 cm. Vengono forniti con schiene sp. 1,8 cm solo in corrispondenza di eventuali frontali o nei vani desiderati. La schiena viene fissata in luce tra spalle, ripiani (R), coperchio unico (CU) e coperchio della base sottostante mediante appositi fermaschiena a scomparsa. La copertura dell'elemento sovrapposto è ottenuta con un coperchio unico sp. 2,8 cm, posizionato in appoggio sulle spalle, che copre anche eventuali elementi adiacenti. I vani con frontali sono accessibili solo da un lato. Tutti i componenti sono bordati con bordo nella stessa finitura della struttura, anche nella parte retro.

They are available in depth 33 cm e 45,8 cm. They are furnished with back th. 1,8 cm only where there are frontals or in the desire units. The back is fixed between the sides, shelves (R), unique cover (CU) and cover of the underneath basement thank to special hardware. The covering of the overlapped element is obtained from a unique cover th. 2,8 cm, positioned in support on sides, that covers any near elements. The units with frontals are affordable only from one side. All the components have edges in the same finish as the structure, also in the back part.

Coperchio unico (CU)

Unique cover (CU)

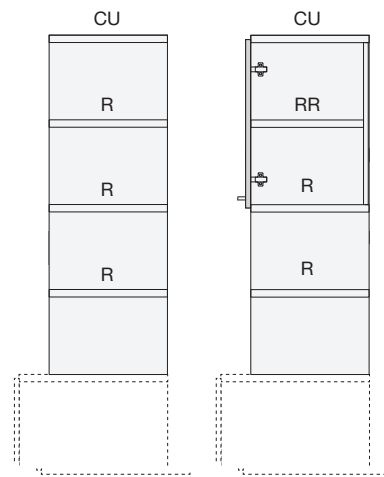


Vista laterale

Lateral view

Colonna senza frontali
Column without frontals

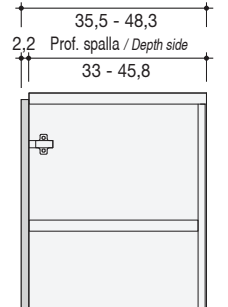
Colonna con frontali
Column with frontals



Particolare profondità

Special depth

Prof. spalla + anta / Depth side + door



ELEMENTI SOVRAPPOSTI PASSANTI DA H. 128 cm AD H. 256 cm

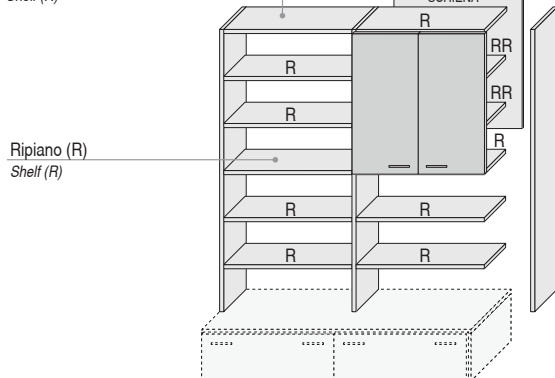
PASSER-BY OVERLAPPED ELEMENTS FROM H. 128 cm TO H. 256 cm

Sono disponibili nelle profondità 33 cm e 45,8 cm. Vengono forniti con schiene sp. 1,8 cm solo in corrispondenza di eventuali frontali o nei vani desiderati, fissata in luce tra spalle, ripiani (R) e coperchio della base sottostante mediante appositi fermaschiena a scomparsa. La copertura dell'elemento sovrapposto è ottenuta con un ripiano (R) sp. 2,8 cm posizionato in luce fra le spalle. I vani con frontali sono accessibili solo da un lato. Tutti i componenti sono bordati con bordo nella stessa finitura della struttura, anche nella parte retro. Si consiglia l'ancoraggio a parete o a soffitto per garantire la stabilità.

They are available in depth 33 cm e 45,8 cm. They are furnished with back th. 1,8 cm only where there are frontals or in the desire units. The back is fixed between the sides, shelves (R), unique cover (CU) and cover of the underneath basement thank to special hardware. hardware. The covering of the overlapped element is obtained from a unique cover th. 2,8 cm, positioned in support on sides. The units with frontals are affordable only from one side. All the components have edges in the same finish as the structure, also in the back part.

Ripiano (R)

Shelf (R)

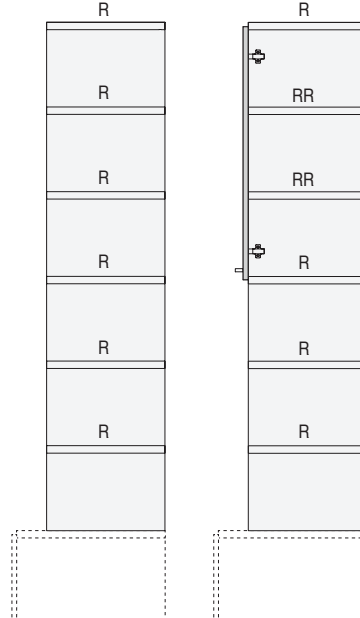


Vista laterale

Lateral view

Colonna senza frontali
Column without frontals

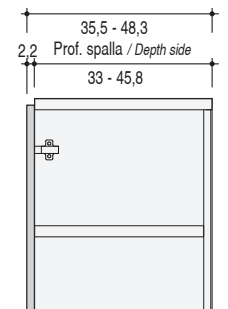
Colonna con frontali
Column with frontal



Particolare profondità

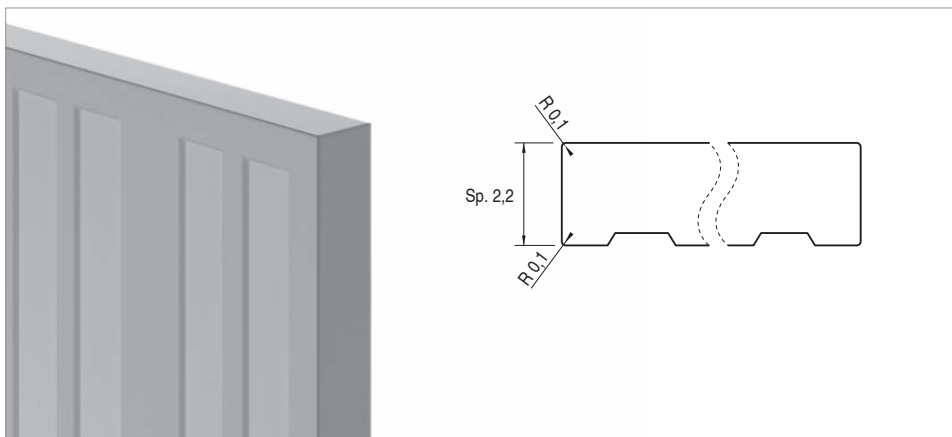
Special depth

Prof. spalla + anta / Depth side + door



FRONTALI CREEK VEGA DAY / CREEK FRONTALS VEGA DAY

Particolare del frontale / Specific of the frontal



Materiali / Materials

Frontali sp. 2,2 cm realizzati con pannello in fibra di media densità (MDF).
Frontals th. 2,2 cm realized with fiber panel of medium density (MDF).

Finiture / Finishes

[Lacc. Opaco](#)

Apertura / Opening

Push-Pull.

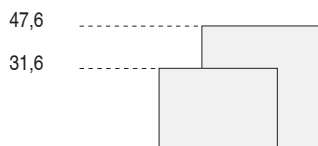
Fuori misura / Outsized

Non sono possibili riduzioni a misura.
Tailor-made are not possible.

Dimensioni / Dimensions


ANTE BATTENTI
HINGED DOORS

H. L. 44,7 / 59,7



CASSETTO
DRAWERS

H. L. 44,7 / 59,7 / 89,7 / 119,7



CASSETTONE
BIG DRAWER

H. L. 44,7 / 59,7 / 89,7 / 119,7

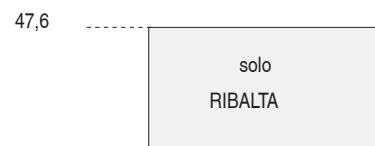


ANTE RIBALTA / BASCULANTI
TILTING DOORS / FOLDING DOORS

H. L. 44,7 / 59,7 / 89,7 / 119,7



L. 44,7 / 59,7



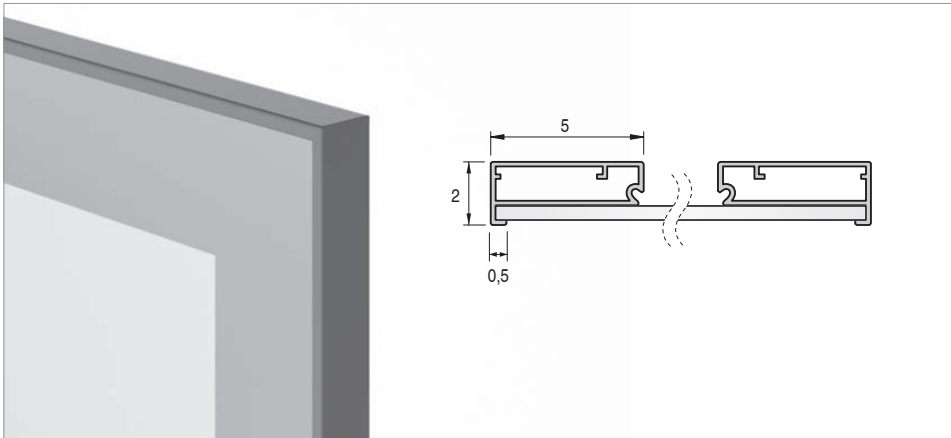
ANTE SCORREVOLI
SLIDING DOORS

H. L. 59,7 / 89,7 / 119,7



ANTA VETRO VEGA DAY / GLASS DOOR VEGA DAY

Particolare del frontale / Specific of the frontal



Materiali / Materials

Telaio in alluminio
Vetro sp. 0,4 cm temperato
Aluminium frame
Glass th. 0,4 cm tempered

Apertura / Opening

Push-Pull.

Finiture telaio / Frame finishes

Metal Grey

Finitura vetro / Glass finishes

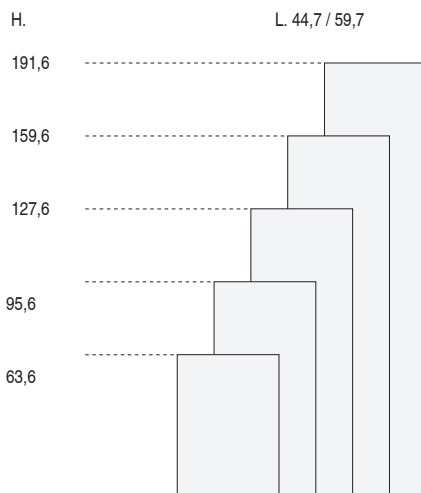
[Vetro Trasparente](#)
[Vetro Grigio Europa](#)
[Vetro Laccato](#)

Fuori misura / Outsized

Non sono possibili riduzioni a misura.
Tailor-made are not possible.

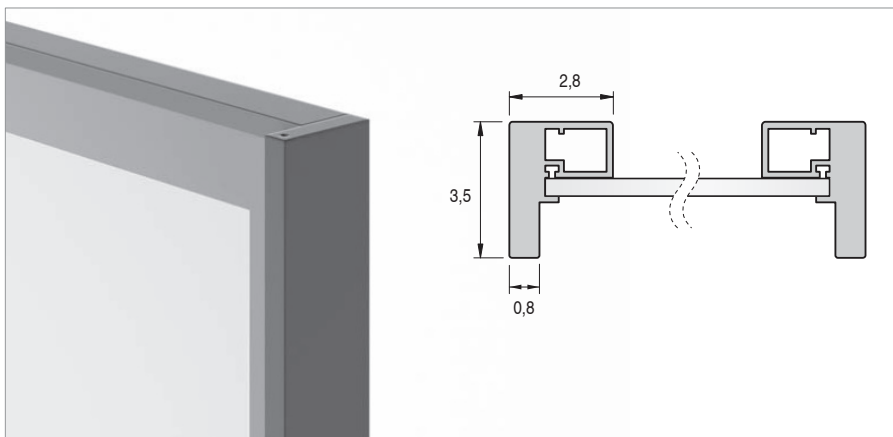
Dimensioni / Dimensions

ANTE BATTENTI / HINGED DOORS



ANTA SESTANTE VEGA DAY / SESTANTE DOOR VEGA DAY

Particolare del frontale / Specific of the frontal



Materiali / Materials

Telaio in alluminio
Vetro sp. 0,4 cm temperato
Aluminium frame
Glass th. 0,4 cm tempered

Maniglia / Maniglia

Integrata nel telaio dell'anta.
Recessed in the door's frame.

Cerniere / Hinges

Di serie con chiusura ammortizzata e apertura 180°.
Standard with soft closure and opening 180°

Finiture telaio / Frame finishes

Metal Grey

Finitura vetro / Glass finishes

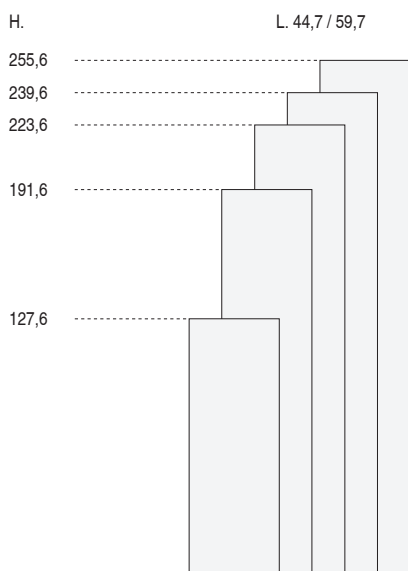
[Vetro Trasparente](#)
[Vetro Grigio Europa](#)

Fuori misura / Outsized

Non sono possibili riduzioni a misura.
Tailor-made are not possible.

Dimensioni / Dimensions

ANTE BATTENTI / HINGED DOOR



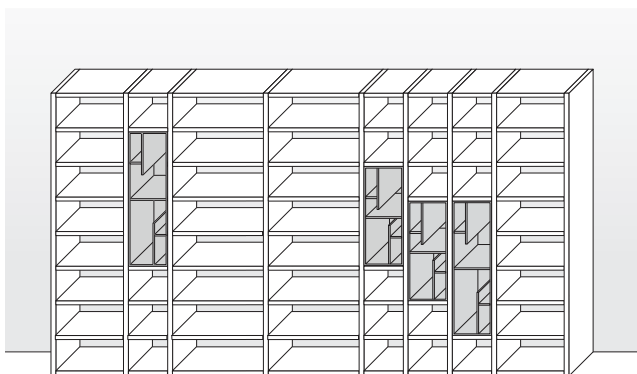
ACCESSORI PER COLONNE VEGA DAY

ACCESSORIES FOR VEGA DAY COLOUMNS

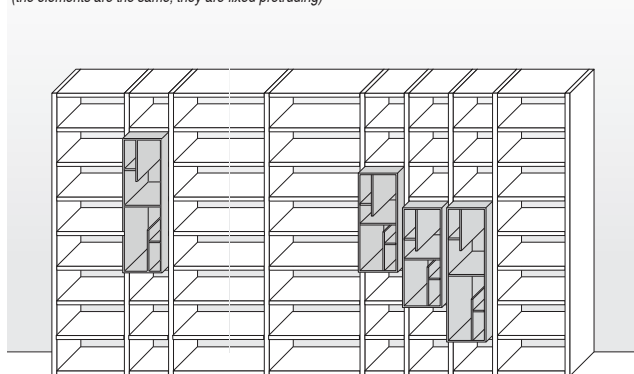
ELEMENTI KUBIK / ELEMENTS KUBIK

Gli elementi KUBIK sono progettati per essere inseriti nei vani a giorno del programma VEGA DAY. Possono essere inseriti a filo della struttura o sporgenti, per creare dei particolari giochi di volume.
 Elements KUBIK are created to be positioned in the open units of the program VEGA DAY. They can be totally inserted or they can be protruding, to create some particular volume games.

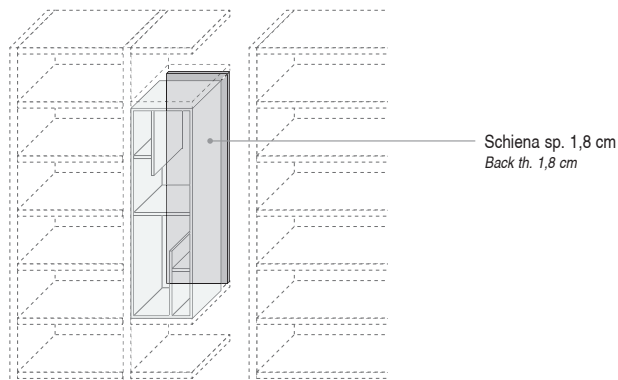
Esempio con elementi a filo / Example with elements totally inserted



Esempio con elementi in sporgenza / Example with protruding elements (gli elementi sono sempre gli stessi, vengono fissati sporgenti) (the elements are the same, they are fixed protruding)

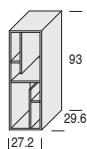


Nelle colonne del programma VEGA DAY passante si consiglia l'utilizzo di una schiena monofacciale/passante da inserire in luce nella parte retro del vano in cui viene posizionato l'elemento KUBIK
 In the columns of passer-by VEGA DAY we suggest the using of a back to be inserted in the back part of the element KUBIK



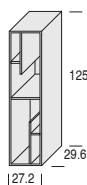
Elemento giorno H. 93 cm / Open element H. 93 cm

Per vano largh. 27,2 / For unit length. 27,2



Elemento giorno H. 125 cm / Open element H. 125 cm

Per vano largh. 27,2 / For unit length. 27,2

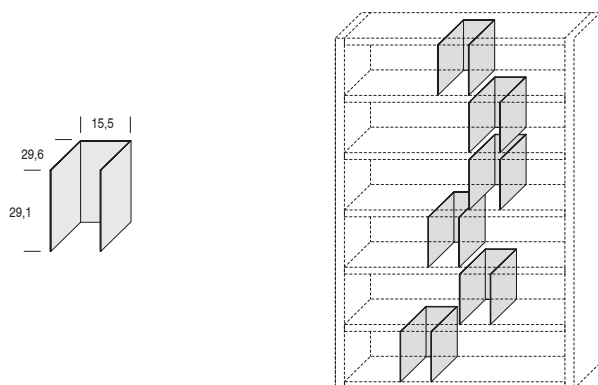


ACCESSORI PER COLONNE VEGA DAY

ACCESSORIES FOR VEGA DAY COLOUMNS

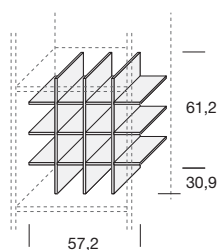
DIVISORI IN METALLO / METAL DIVIDERS

Struttura in metallo finitura Laccato Opaco. Funziona da elemento divisorio e da rinforzo per vani largh. 87,2 / 117,2 cm.
 Structure in metal finish Matt Lacquered. It's a sort of dividing element and a reinforcement for unit width 87,2 / 117,2 cm.



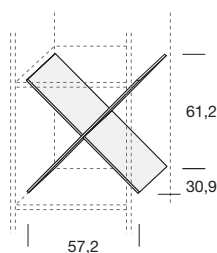
CROCIERA SP. 1,2 cm PER VANO L. 57,2 cm / CROCIERA TH. 1,2 cm FOR UNIT L. 57,2 cm

In finitura Nobilitato e Laccato Opaco / In finish Melamine and Matt Lacquered



CROCIERA A "X" SP. 1,2 cm PER VANO L. 57,2 cm / CROCIERA A "X" TH. 1,2 cm FOR UNIT L. 57,2 cm

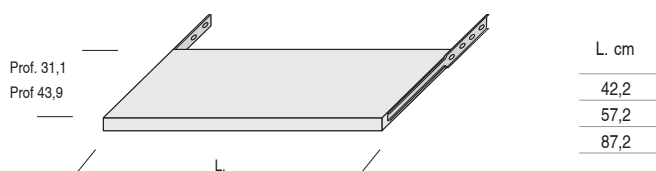
In finitura Nobilitato e Laccato Opaco / In finish Melamine and Matt Lacquered



RIPIANO ESTRAIBILE / REMOVABLE SHELF

Con guide scorrevoli in metallo. Utilizzabile su vano monofacciale. / With metal sliding guides. Usable in the "monofacciale" unit.

In finitura Nobilitato e Laccato Opaco / In finish Melamine and Matt Lacquered



ILLUMINAZIONE PER COLONNE VEGA DAY

LIGHTING FOR VEGA DAY COLOUMNS

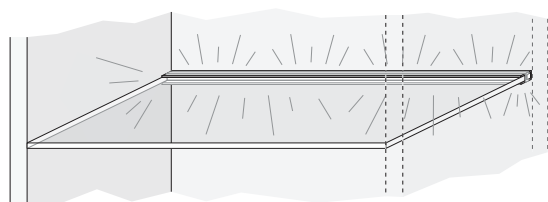
Le lampade e gli accessori elettrici sono dotati di certificazioni di conformità agli standard del marchio **CE**. Su richiesta gli stessi prodotti sono disponibili con certificazioni di conformità ai Marchi: **CE**. By request the same products are available with the conformity certifications of the logos:



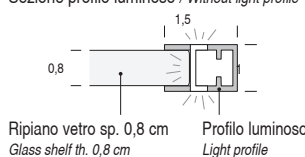
Lampada REFLEX (senza sensore) / Lamp REFLEX (without sensor)

Profilo per illuminazione radiale dei ripiani in vetro. Applicato su ripiani in vetro trasparente ne illumina il bordo anteriore e la parte superiore e inferiore. Da abbinare ad alimentatore. Non riducibile a misura.
Profile for radial light of the glass shelves. Applied on the transparent glass shelves, it makes light in the anterior edge and the superior and inferior part. No tailor-made.

Applicazione: ripiano vetro / Application: glass shelf
Finitura: nero opaco / Finish: matt black
Tonalità luce: 3000k / Light tonality: 3000k



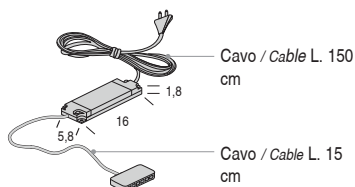
Sezione profilo luminoso / Without light profile



Larghezza vano Unit width cm	Larghezza Width cm	Potenza Power W
42,2	41,3	4
57,2	56,3	5,5
87,2	86,3	8,5

Alimentatore per lampada REFLEX Power supply for lamp REFLEX

Input: 230 V
Output: 24 Vdc
Potenza massima 50 W con morsetteria a 6 vie.
Max. power 50 W with 6 ways terminal block.

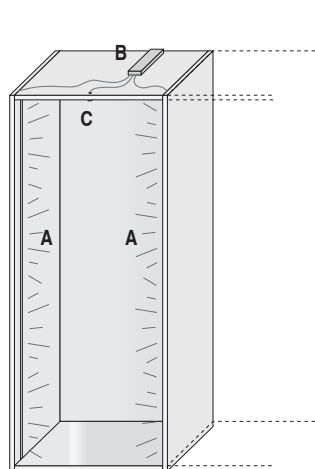


Illuminazione LED su fianco Vega Day (con sensore) / LED Light on Vega Day side (with sensor)

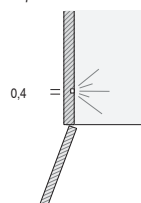
Kit per illuminazione interna per 1 vano colonna armadio, composto da 1 o 2 strip LED in silicone montate ad incasso su tutta l'altezza delle spalle terminali/intermedie, sensore di presenza incassato nel coperchio ed alimentatore 60W / 24 Vdc.

Kit for inner illumination for 1 unit wardrobe column, composed by 1 or 2 strip LED in silicon recessed on all the height of the terminal and intermediate sides, sensor of presence recessed in the cover and power supply 60W / 24 Vdc.

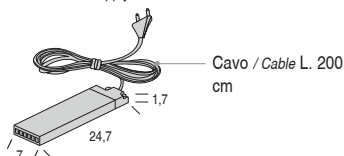
Applicazione: per vani interni armadi VEGA DAY / Application: for inner wardrobes unit VEGA DAY
Tonalità luce: 3000k / Light tonality: 3000k



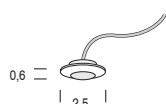
A: strip LED ad incasso
strip LED recessed



B: Alimentatore
Power supply



C: sensore di presenza incassato nel coperchio
presence sensor recessed in the cover



Kit	Altezza colonna column height cm	Potenza Power W
1 strip LED incassato su fianco + sensore PIR + alimentatore (specificare fianco SX o DX)	195,2	19,2
	227,2	21,8
	243,2	24
1 strip LED recessed in the side + sensor PIR + power supply (specify side LH or RH)	259,2	24,6
	291,2	27,8
2 strip LED incassate su fianco + sensore PIR + alimentatore	195,2	19,2 + 19,2
	227,2	21,8 + 21,8
2 strip LED recessed in the side + sensor PIR + power supply	243,2	24 + 24
	259,2	24,6 + 24,6
	291,2	27,8 + 27,8

ILLUMINAZIONE PER COLONNE VEGA DAY

LIGHTING FOR VEGA DAY COLOUMNS

Le lampade e gli accessori elettrici sono dotati di certificazioni di conformità agli standard del marchio **CE**. Su richiesta gli stessi prodotti sono disponibili con certificazioni di conformità ai Marchi: **UL**. By request the same products are available with the conformity certifications of the logos:



Lampada K-PAD IR (con sensore) / Lamp K-PAD IR (with sensor)

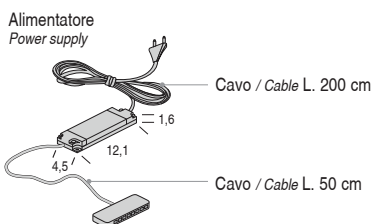
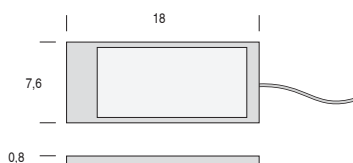
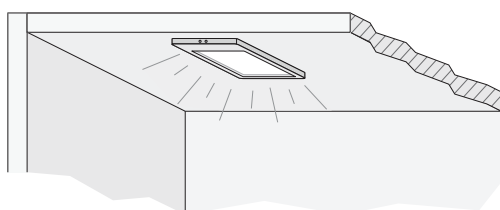
Kit lampade di superficie a LED con sensore ad infrarossi incorporato che accende e spegne automaticamente l'apparecchio con l'apertura/chiusura dell'anta, completo di alimentatore 15 W / 24 Vdc con morsetteria a 9 vie.

Kit surface lamp LED with infrared sensor that turns on and off automatically the device with the opening/closing of the door, with power supply 15 W / 24 Vdc with 9 ways terminal block.

Applicazione: per vani interni armadio/pensile / Application: for inner units wardrobe/wall unit

Finitura: Metal Grey / Finish: Metal Grey

Tonalità luce: 3000k / Light tonality: 3000k



Kit	Potenza Power W
1 lampada K-PAD IR + alimentatore 1 lamp K-PAD IR + power supply	5
2 lampade K-PAD IR + alimentatore 2 lamp K-PAD IR + power supply	5 + 5

Lampada K-PAD (con interruttore) / Lamp K-PAD (with switch)

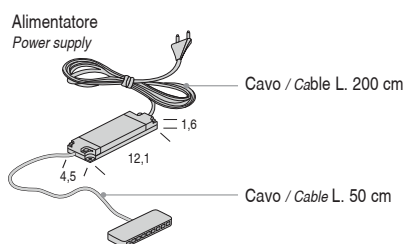
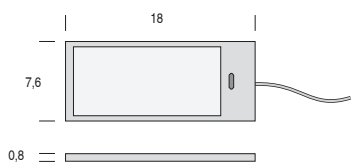
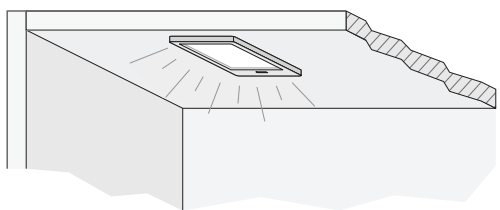
Kit lampada di superficie a LED con interruttore a sfioro, dimmerabile, completo di alimentatore 15 W / 24 Vdc con morsetteria a 9 vie.

Kit surface lamp LED with touch switch, dimmable, with power supply 15 W / 24 Vdc with 9 ways terminal block.

Applicazione: sotto pensile, sotto mensola, sotto ponte / Application: under wall unit, under shelf, under bridge

Finitura: Metal Grey / Finish: Metal Grey

Tonalità luce: 3000k / Light tonality: 3000k



Kit	Potenza Power W
1 lampada K-PAD + alimentatore 1 lamp K-PAD + power supply	5

ILLUMINAZIONE PER COLONNE VEGA DAY

LIGHTING FOR VEGA DAY COLOUMNS

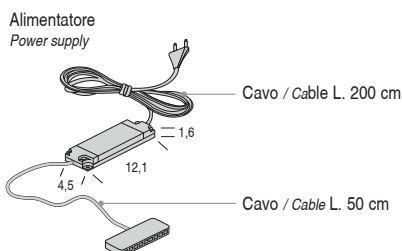
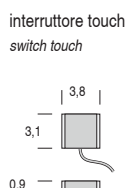
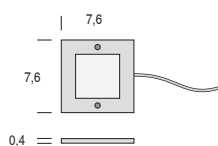
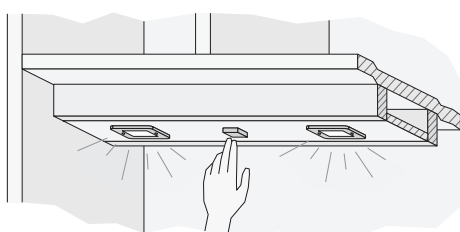
Le lampade e gli accessori elettrici sono dotati di certificazioni di conformità agli standard del marchio **CE**. Su richiesta gli stessi prodotti sono disponibili con certificazioni di conformità ai Marchi: **CE**. By request the same products are available with the conformity certifications of the logos:



Lampada POLAR XS (con interruttore) / Lamp POLAR XS (with switch)

Kit lampade a LED di superficie realizzate in alluminio composto da 2 o 3 lampade, alimentatore 15 W / 24 Vdc con distributore a 9 vie ed interruttore touch dimmerabile a rapida installazione.
Kit lamp LED of surface realized in aluminium composed by 2 or 3 lamps, power supply 15 W / 24 Vdc with 9 ways terminal block and switch touch dimmable to quick installation.

Applicazione: sotto pensile, sotto mensola, sotto ponte / Application: under wall unit, under shelf, under bridge
Finitura: nero opaco / Finish: matt black
Tonalità luce: 3000k / Light tonality: 3000k



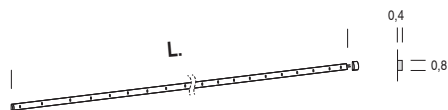
Kit	Potenza Power W
2 lampade POLAR XS + 1 interr. touch + alimentatore 2 lamps POLAR XS + 1 switch touch + power supply	5 + 5
3 lamps POLAR XS + 1 switch touch + power supply 3 lamps POLAR XS + 1 switch touch + power supply	5 + 5 + 5

Strip LED (120 LED/m) / Strip LED (120 LED/m)

Strip LED flessibile con sistema di connessione rapida che permette di collegare in fila continua moduli di diverse larghezze (max 6 m). I moduli sono divisibili ogni 5 cm per creare sviluppi in larghezza personalizzati. Da abbinare a cavo di alimentazione L. 200 cm munito di connettore ad innesto rapido (un cavo per ogni fila continua) e alimentatore 30 Watt 24 Vdc.

Flexible Strip LED with quick connection system that permits to connect in a continuous line modules with different widths (max 6 m). The modules are divisible each 5 cm to create customized developments in width. To combine to a power supply cable L. 200 cm with connector with quick graft (one cable for each continuous line) and power supply 30 Watt 24 Vdc.

Applicazione: strip led adesiva / Application: adhesive strip led
Tonalità luce: 3000k / Light tonality: 3000k

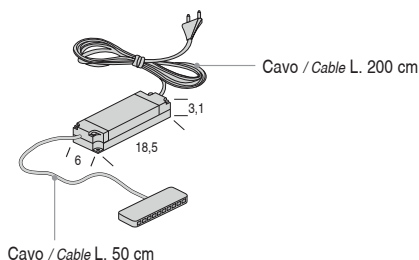


L. cm	Potenza Power W
100	9,6
200	19,2

Cavo alimentazione / Cable power supply L. 200 cm

Alimentatore per Strip LED Power supply for Strip LED

Input: 230 V
Output: 24 Vdc
Potenza massima 30 W con morsetteria a 9 vie.
Max. power 30 W with 9 ways terminal block.



ILLUMINAZIONE PER COLONNE VEGA DAY

LIGHTING FOR VEGA DAY COLOUMNS

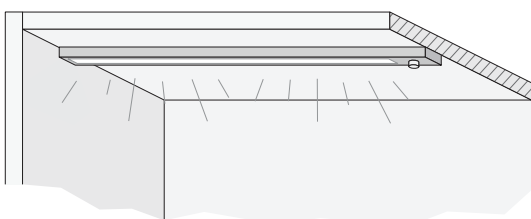
Le lampade e gli accessori elettrici sono dotati di certificazioni di conformità agli standard del marchio **CE**. Su richiesta gli stessi prodotti sono disponibili con certificazioni di conformità ai Marchi: **CE**. By request the same products are available with the conformity certifications of the logos:



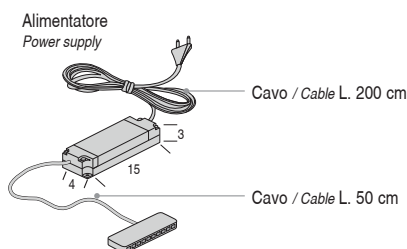

Lampada BLADE (con sensore su lato dx) / Lamp BLADE (with sensor on the rh side)

Kit lampade a LED di superficie realizzate in alluminio composto da 1 o 2 lampade, alimentatore 24 Vdc con morsetteria a 9 vie e sensore di presenza incorporato (su lato destro). Non riducibile a misura.
Kit lamp LED of surface realized in aluminium composed by 1 or 2 lamps, power supply 24 Vdc with 9 ways terminal block and incorporated presence sensor (on right side). No tailor-made.

Applicazione: per vani interni armadi / Application: for inner wardrobe units
Finitura: nero opaco / Finish: matt black
Tonalità luce: 3000k / Light tonality: 3000k



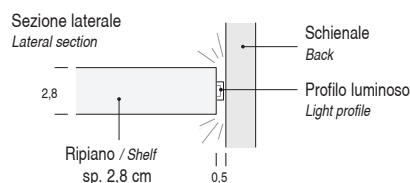
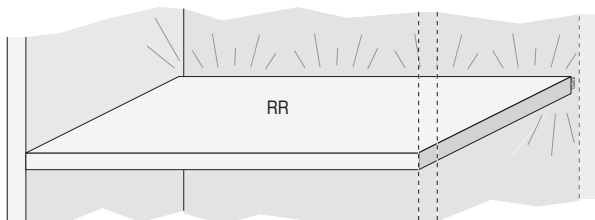
Kit	Larghezza vano Unit width cm	Larghezza Width cm	Potenza Power W
	42,2	41,3	6
1 lampada BLADE + alimentatore 1 lamp BLADE + power supply	57,2	56,3	8
	87,2	86,3	12
	117,2	116,3	16
2 lampade BLADE + alimentatore 2 lamps BLADE + power supply	42,2	41,3	6+6
	57,2	56,3	8+8
	87,2	86,3	12+12
	117,2	116,3	16+16



Ripiano ridotto retro illuminato VEGA DAY (senza sensore) / Reduced shelf back light VEGA DAY (without sensor)

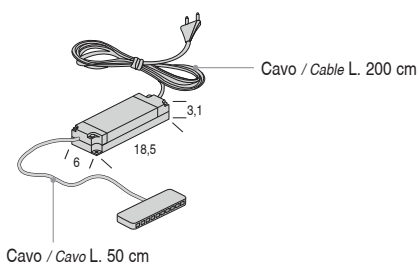
Ripiano ridotto (RR) sp. 2,8 cm retro illuminato con LED, completo di reggipiani. Viene utilizzato nei programmi monofacciale/passante all'interno dei vani con schienale. Da abbinare ad alimentatore 30 Watt 24 Vdc.
Reduced shelf (RR) th. 2,8 cm back light with LED, with shelf supports. It's used in the "monofacciale/pass-by" elements in the internal of the unit with back. To combine to the power supply 30 Watt 24 Vdc.

Applicazione: per vani interni armadi VEGA DAY / Application: for inner wardrobe unit VEGA DAY
Tonalità luce: 3000k / Light tonality: 3000k



Alimentatore per ripiano ridotto retro illuminato Power supply for reduced shelf with back light

Input: 230 V
Output: 24 Vdc
Potenza massima 30 W con morsetteria a 9 vie.
Max. power 30 W with 9 ways terminal block.



L. cm	Potenza Power W
42,2	4,1
57,2	5,5
87,2	8,4
117,2	11,3