

# ELEMENTI SOSPESI VEGA DAY / SUSPENDED ELEMENTS VEGA DAY

## CARATTERISTICHE GENERALI / GENERAL CHARACTERISTICS

Con gli ELEMENTI SOSPESI VEGA DAY, mediante l'accostamento modulare a spalla, è possibile realizzare composizioni sospese, con o senza schienali. Gli elementi sospesi possono essere accostati e collegati direttamente agli elementi VEGA DAY a terra.

With the SUSPENDED ELEMENTS VEGA DAY, thanks to the modular combination of the sides, it's possible to realize the suspended compositions, with or without backs. The suspended elements can be combined and related directly to the VEGA DAY elements on the floor.



## SCHEDA PRODOTTO / PRODUCT SHEET

COMPONENTI COMPONENTS	SPESS. THICK.	MATERIALI MATERIALS
Spalle: Sides:	2,8 cm	Pannello in particelle di legno a basso contenuto di formaldeide. Dotate di attaccaglie incassate con regolazione verticale <i>Wooden particle panel with low containing of formaldehyde. Equipped with supports with vertical regulation.</i>
Ripiano / Ripiano ridotto: Shelf / reduced shelf:	2,8 cm	Pannello in particelle di legno a basso contenuto di formaldeide. <i>Wooden particle panel with low containing of formaldehyde.</i>
Schiena monofacciale: "monofaciale" back structure:	1,8 cm	Pannello in particelle di legno a basso contenuto di formaldeide. <i>Wooden particle panel with low containing of formaldehyde.</i>
Struttura cassetti: Drawer's structure:	1,2 cm	Pannelli in particelle di legno a basso contenuto di formaldeide, rivestito in PVC. <i>Wooden particle panel with low containing of formaldehyde., covered in PVC.</i>
Guide cassetto/cassettone: Tray guides/ big drawer:		Rallentate ad estrazione totale (di serie), portata di 30 kg e regolazione verticale. Disponibili a richiesta (con maggiorazione) con apertura push-pull ad estrazione totale. <i>Slow guides with total extraction (standard), reach of 30 kg and vertical regulation. Available by request (with extra costs) with push-pull total extraction opening.</i>
Anta / Frontale cassetto AXEL: Door / Drawer frontal AXEL:	2,2 cm	Pannello in particelle di legno a basso contenuto di formaldeide. <i>Wooden particle panel with low containing of formaldehyde.</i>
Anta / Frontale cassetto CREEK: Door / Drawer frontal CREEK:	2,2 cm	Pannello in fibra di legno di media densità (MDF), Laccato Opaco <i>Wooden fiber panel of medium density (MDF), Matt Lacquered.</i>
Anta vetro: Glass door:	2 cm	Telaio in alluminio verniciato, finitura Metal Grey. <i>Painted aluminium frame, Metal Grey finish.</i>
Anta vetro Sestante H. 127,6: Sestante glass door H. 127,6:	3,5 cm	Telaio in alluminio anodizzato, finitura Metal Grey. <i>Anodized aluminium frame, Metal Grey finish.</i>
Finiture struttura: Structure finishes:		<a href="#">Nobilitato</a> <a href="#">Lacc. Opaco</a>
		<a href="#">Lacc. Lucido</a> <a href="#">Lacc. Metal</a>

# ELEMENTI SOSPESI VEGA DAY / SUSPENDED ELEMENTS VEGA DAY

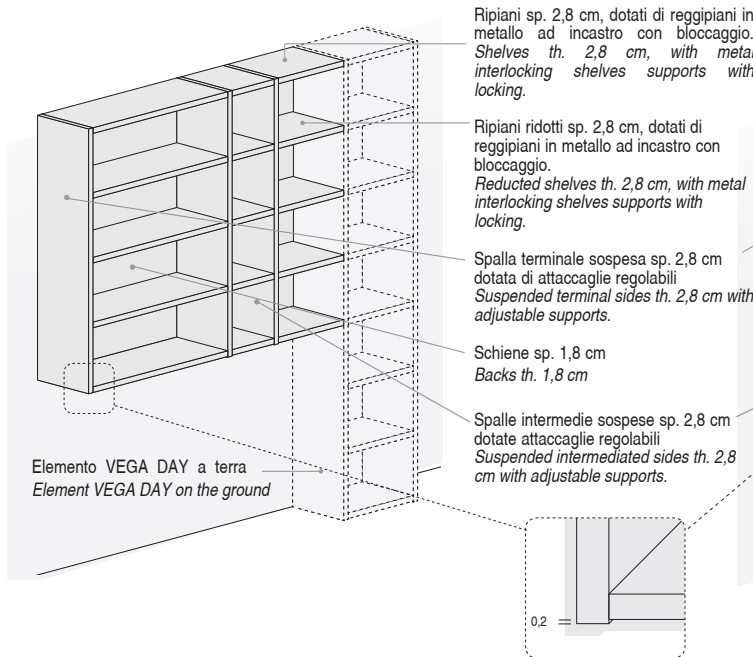
**Note**

- Le spalle sono fornite di serie con microforatura solo in corrispondenza dei componenti agganciati (ripiani, basi, ante e cassetti). Per disposizione dei ripiani con passi diversi da quelli delle colonne rappresentate a listino, fornire adeguato disegno quotato (possibilità di posizionamento ogni 3,2 cm). Su richiesta è possibile attrezzare le spalle con microforatura continua a passo 3,2 cm.  
*Sides are furnished standard with holes only where there are the hooked components (shelves, basements, doors and drawers). For the disposition of the shelves with different holes from the price list represented colours, please give us the correct quoted drawing (possibility of positioning each 3,2 cm). By request it's possible to equip the sides with continuous holes each 3,2 cm.*
- Tutte le spalle sono dotate di attaccaglia regolabile per il montaggio a muro. L'attaccaglia è garantita per una portata massima di 65 kg. cad.  
*All the sides have adjustable supports for the wall fixing. The support is guarantee for a reach of 65 kg. each.*
- Il primo ripiano inferiore non verrà allineato con la spalla, ma sarà rialzato di 2 mm. per non far sporgere il reggipiano.  
*The first inferior shelf will not be aligned with the side, but it will be raised of 2 mm. to let the shelf not to stick out.*
- A richiesta è possibile montare ante battenti, ante scorrevoli o cassetti, che verranno forniti con la ferramenta per permetterne il montaggio dove desiderato in loco.  
*By request it's possible to assemble hinged doors, sliding doors or drawers, that will be furnished with the hardware to permit the assembly where it's needed on site.*

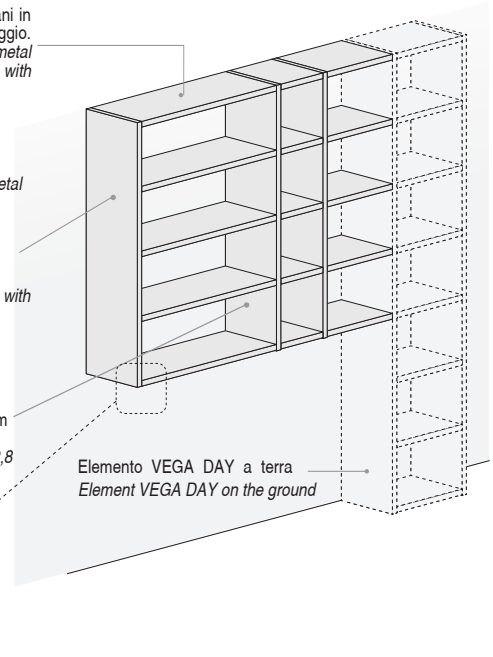
**Montaggio in nicchia: / Niche assembly:**

Per il montaggio in nicchia si richiede un ulteriore spazio minimo di + 3 cm in altezza.  
*For the niche assembly it's requested a minimum space of + 3 cm in height.*

**Elementi CON SCHIENA / Elements WITH BACK**

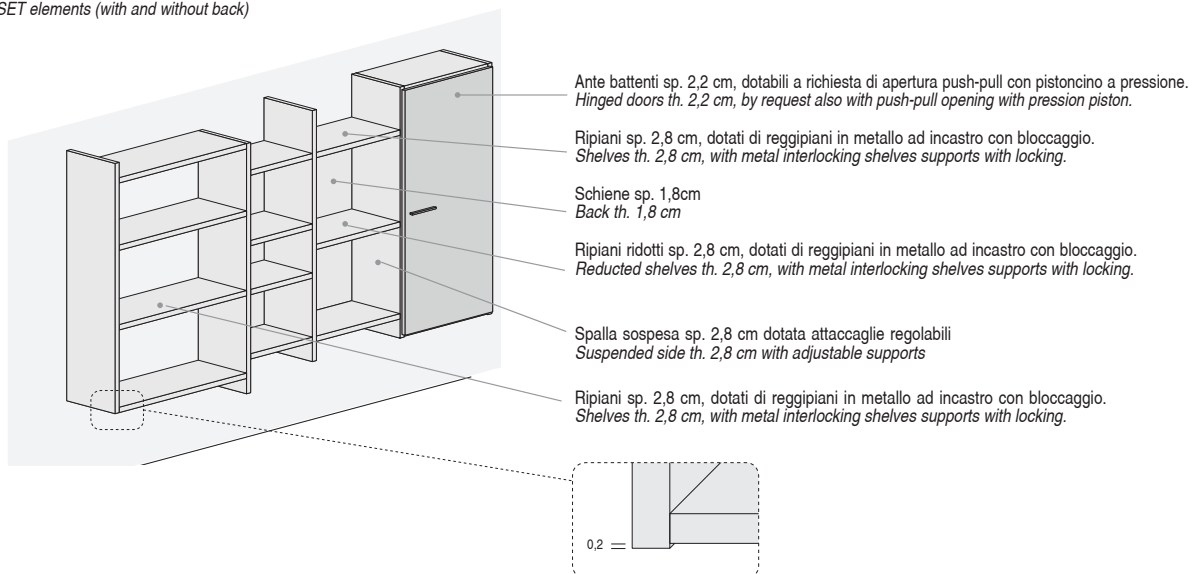


**Elementi SENZA SCHIENA / Elements WITHOUT BACK**



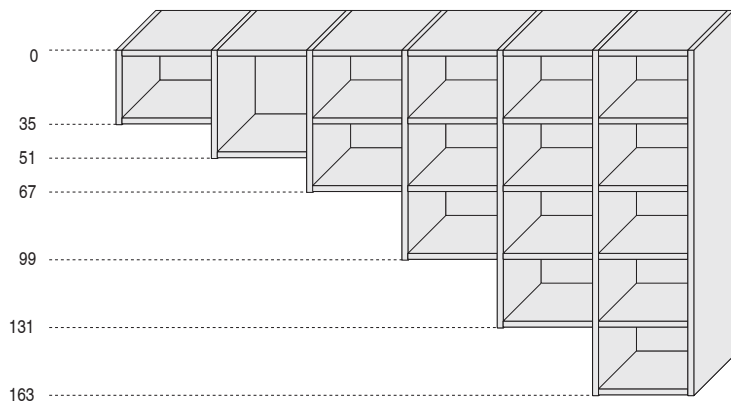
**Elementi SFALSATI (con e senza schiena)**

*OFFSET elements (with and without back)*




# VEGA DAY SOSPESI - MODULARITÀ / VEGA DAY SOSPESED - MODULARITY

**Altezze: / Heights:**



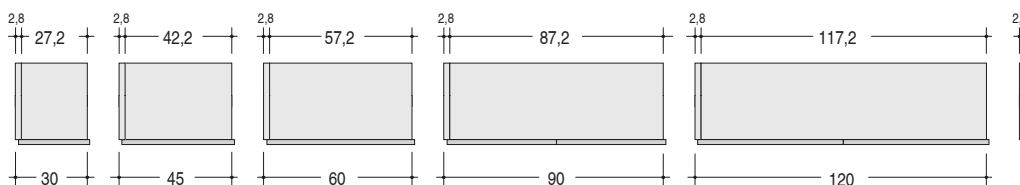
**Schema preforatura spalle / Sides holes sheet**



Le spalle sospese di serie prevedono la foratura per il montaggio della ferramenta solo in corrispondenza dei componenti agganciati (ripiani, basi, ante, cassetti). Salvo diversa richiesta le spalle vengono attrezzate con foratura (A). Su richiesta è possibile attrezzare le spalle sospese con foratura continua (B) con passo 3,2 cm.  
 The standard suspended sides include the holes for the assembly of the hardware only where there are the hooked components (shelves, basements, doors, drawers). Sides have the holes (A). By request it's possible to have the continuous holes (B) each 3,2 cm.

**Larghezze: / Widths:**

Le larghezze dei moduli sono comprensive di spalla SX spessore 2,8 cm.  
 The widths of the elements are with left side thickness 2,8 cm.



**Profondità: / Depth:**

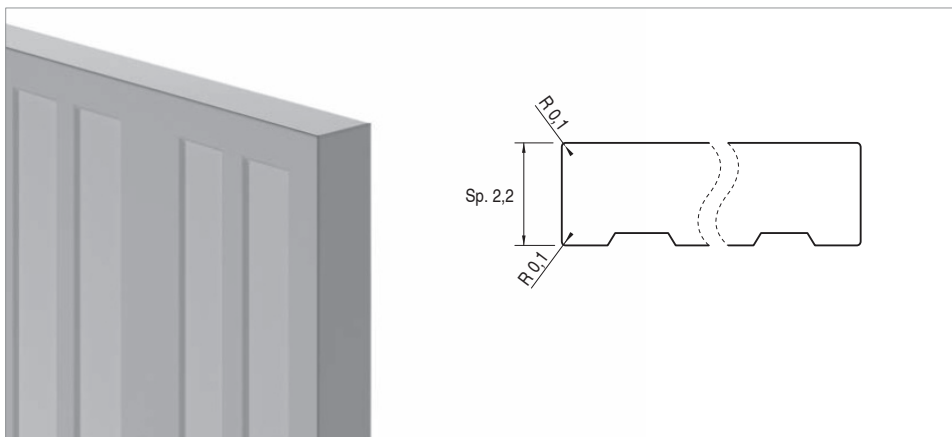
**Con schiena / Senza schiena**  
 With back/ Without back





# FRONTALI CREEK VEGA DAY / CREEK FRONTALS VEGA DAY

**Particolare del frontale / Specific of the frontal**



**Materiali / Materials**

Frontali sp. 2,2 cm realizzati con pannello in fibra di media densità (MDF).  
Frontals th. 2,2 cm realized with fiber panel of medium density (MDF).

**Finiture / Finishes**

[Lacc. Opaco](#)

**Apertura / Opening**

Push-Pull.

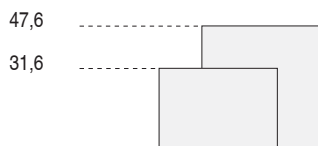
**Fuori misura / Outsized**

Non sono possibili riduzioni a misura.  
Tailor-made are not possible.

**Dimensioni / Dimensions**


**ANTE BATTENTI  
HINGED DOORS**

H. L. 44,7 / 59,7



**CASSETTO  
DRAWERS**

H. L. 44,7 / 59,7 / 89,7 / 119,7



**CASSETTONE  
BIG DRAWER**

H. L. 44,7 / 59,7 / 89,7 / 119,7

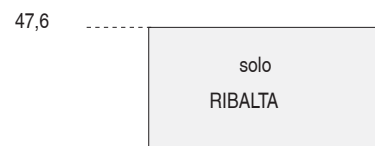


**ANTE RIBALTA / BASCULANTI  
TILTING DOORS / FOLDING DOORS**

H. L. 44,7 / 59,7 / 89,7 / 119,7



L. 44,7 / 59,7



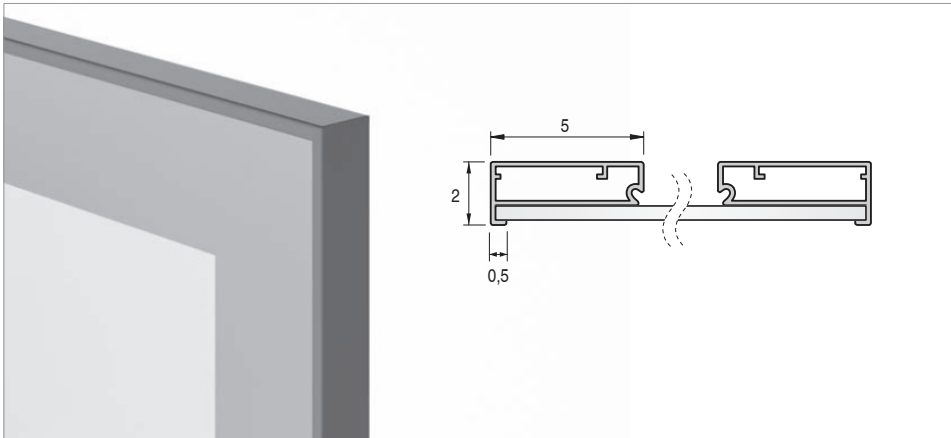
**ANTE SCORREVOLI  
SLIDING DOORS**

H. L. 59,7 / 89,7 / 119,7



# ANTA VETRO VEGA DAY / GLASS DOOR VEGA DAY

## Particolare del frontale / Specific of the frontal



## Materiali / Materials

Telaio in alluminio  
Vetro sp. 0,4 cm temperato  
Aluminium frame  
Glass th. 0,4 cm tempered

## Apertura / Opening

Push-Pull.

## Finiture telaio / Frame finishes

Metal Grey

## Finitura vetro / Glass finishes

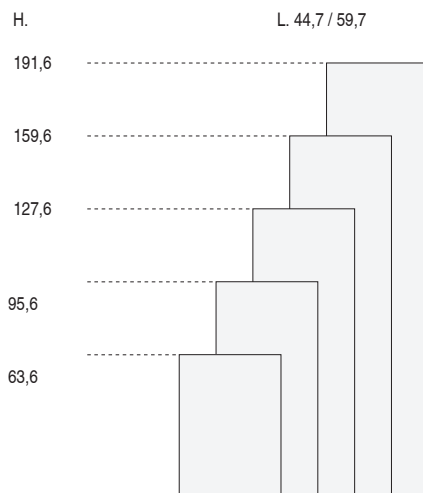
[Vetro Trasparente](#)  
[Vetro Grigio Europa](#)  
[Vetro Laccato](#)

## Fuori misura / Outsized

Non sono possibili riduzioni a misura.  
Tailor-made are not possible.

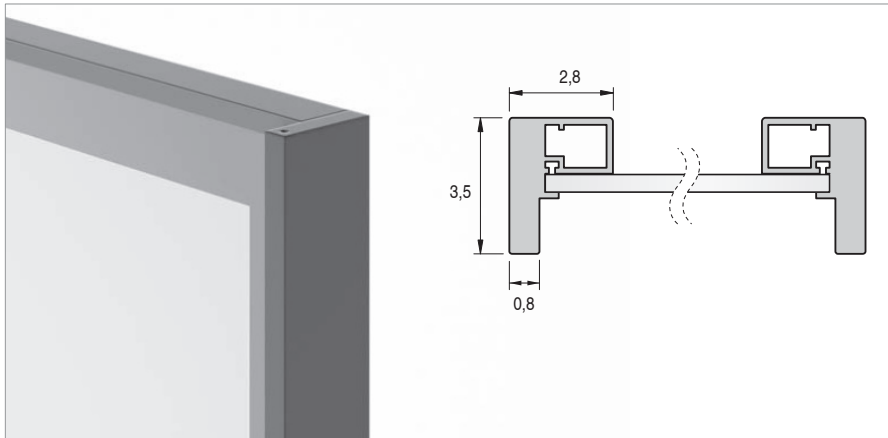
## Dimensioni / Dimensions

### ANTE BATTENTI / HINGED DOORS



# ANTA SESTANTE VEGA DAY / SESTANTE DOOR VEGA DAY

## Particolare del frontale / Specific of the frontal



## Materiali / Materials

Telaio in alluminio  
Vetro sp. 0,4 cm temperato  
Aluminium frame  
Glass th. 0,4 cm tempered

## Maniglia / Maniglia

Integrata nel telaio dell'anta.  
Recessed in the door's frame.

## Cerniere / Hinges

Di serie con chiusura ammortizzata e apertura 180°.  
Standard with soft closure and opening 180°

## Finiture telaio / Frame finishes

Metal Grey

## Finitura vetro / Glass finishes

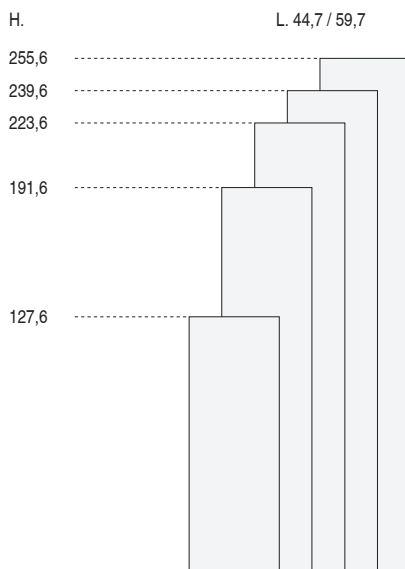
[Vetro Trasparente](#)  
[Vetro Grigio Europa](#)

## Fuori misura / Outsized

Non sono possibili riduzioni a misura.  
Tailor-made are not possible.

## Dimensioni / Dimensions

### ANTE BATTENTI / HINGED DOOR



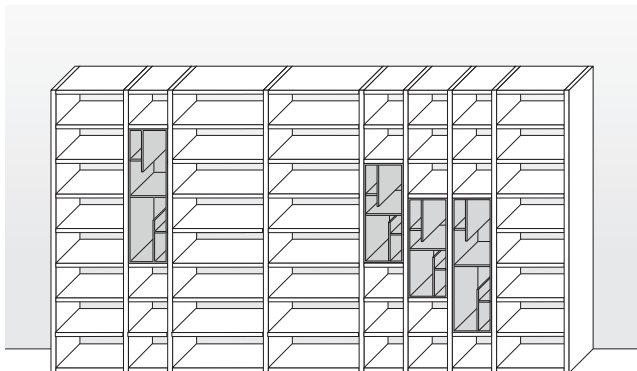
# ACCESSORI PER COLONNE VEGA DAY

## ACCESSORIES FOR VEGA DAY COLOUMNS

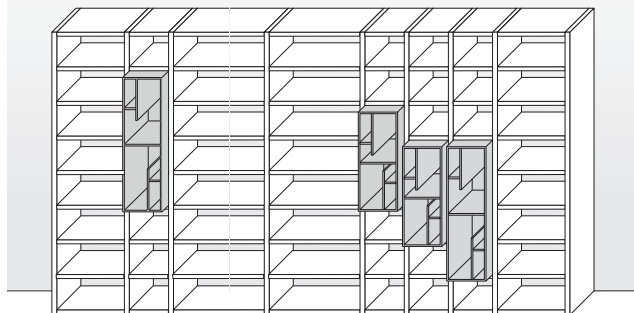
### ELEMENTI KUBIK / ELEMENTS KUBIK

Gli elementi KUBIK sono progettati per essere inseriti nei vani a giorno del programma VEGA DAY. Possono essere inseriti a filo della struttura o sporgenti, per creare dei particolari giochi di volume.  
 Elements KUBIK are created to be positioned in the open units of the program VEGA DAY. They can be totally inserted or they can be protruding, to create some particular volume games.

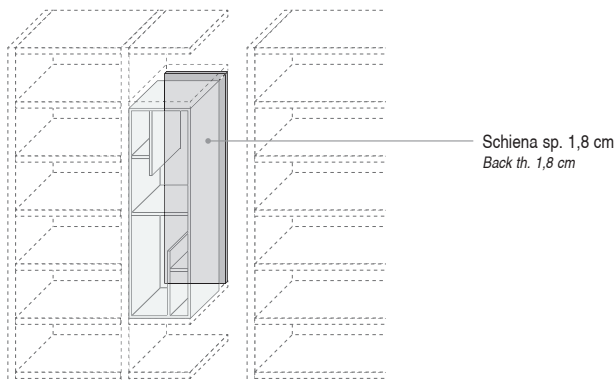
#### Esempio con elementi a filo / Example with elements totally inserted



#### Esempio con elementi in sporgenza / Example with protruding elements (gli elementi sono sempre gli stessi, vengono fissati sporgenti) (the elements are the same, they are fixed protruding)

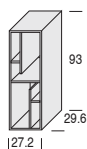


Nelle colonne del programma VEGA DAY passante si consiglia l'utilizzo di una schiena monofacciale/passante da inserire in luce nella parte retro del vano in cui viene posizionato l'elemento KUBIK  
 In the columns of passer-by VEGA DAY we suggest the using of a back to be inserted in the back part of the element KUBIK



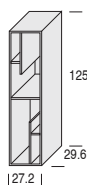
#### Elemento giorno H. 93 cm / Open element H. 93 cm

Per vano largh. 27,2 / For unit length. 27,2



#### Elemento giorno H. 125 cm / Open element H. 125 cm

Per vano largh. 27,2 / For unit length. 27,2

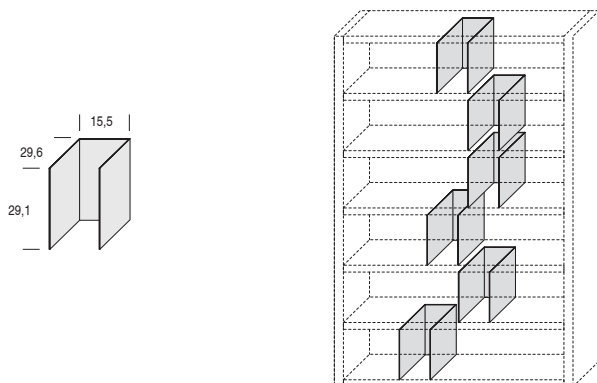


# ACCESSORI PER COLONNE VEGA DAY

## ACCESSORIES FOR VEGA DAY COLOUMNS

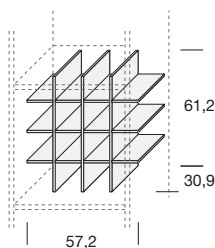
### DIVISORI IN METALLO / METAL DIVIDERS

Struttura in metallo finitura Laccato Opaco. Funziona da elemento divisorio e da rinforzo per vani largh. 87,2 / 117,2 cm.  
 Structure in metal finish Matt Lacquered. It's a sort of dividing element and a reinforcement for unit width 87,2 / 117,2 cm.



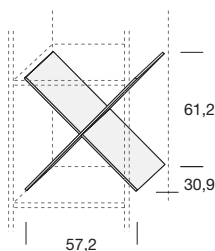
### CROCIERA SP. 1,2 cm PER VANO L. 57,2 cm / CROCIERA TH. 1,2 cm FOR UNIT L. 57,2 cm

In finitura Nobilitato e Laccato Opaco / In finish Melamine and Matt Lacquered



### CROCIERA A "X" SP. 1,2 cm PER VANO L. 57,2 cm / CROCIERA A "X" TH. 1,2 cm FOR UNIT L. 57,2 cm

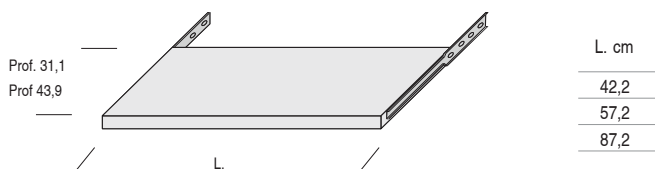
In finitura Nobilitato e Laccato Opaco / In finish Melamine and Matt Lacquered



### RIPIANO ESTRAIBILE / REMOVABLE SHELF

Con guide scorrevoli in metallo. Utilizzabile su vano monofacciale. / With metal sliding guides. Usable in the "monofacciale" unit.

In finitura Nobilitato e Laccato Opaco / In finish Melamine and Matt Lacquered



# ILLUMINAZIONE PER COLONNE VEGA DAY

## LIGHTING FOR VEGA DAY COLOUMNS

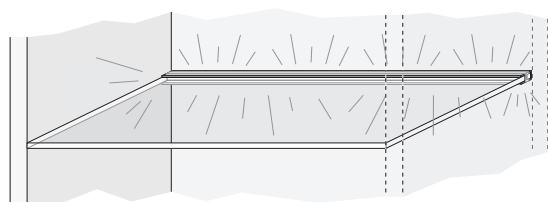
Le lampade e gli accessori elettrici sono dotati di certificazioni di conformità agli standard del marchio **CE**. Su richiesta gli stessi prodotti sono disponibili con certificazioni di conformità ai Marchi: **CE**. By request the same products are available with the conformity certifications of the logos:



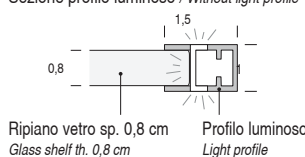
### Lampada REFLEX (senza sensore) / Lamp REFLEX (without sensor)

Profilo per illuminazione radiale dei ripiani in vetro. Applicato su ripiani in vetro trasparente ne illumina il bordo anteriore e la parte superiore e inferiore. Da abbinare ad alimentatore. Non riducibile a misura.  
Profile for radial light of the glass shelves. Applied on the transparent glass shelves, it makes light in the anterior edge and the superior and inferior part. No tailor-made.

Applicazione: ripiano vetro / Application: glass shelf  
Finitura: nero opaco / Finish: matt black  
Tonalità luce: 3000k / Light tonality: 3000k



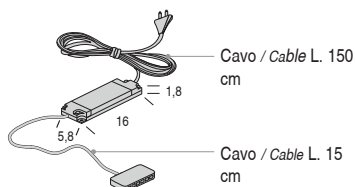
Sezione profilo luminoso / Without light profile



Larghezza vano Unit width cm	Larghezza Width cm	Potenza Power W
42,2	41,3	4
57,2	56,3	5,5
87,2	86,3	8,5

### Alimentatore per lampada REFLEX Power supply for lamp REFLEX

Input: 230 V  
Output: 24 Vdc  
Potenza massima 50 W con morsetteria a 6 vie.  
Max. power 50 W with 6 ways terminal block.

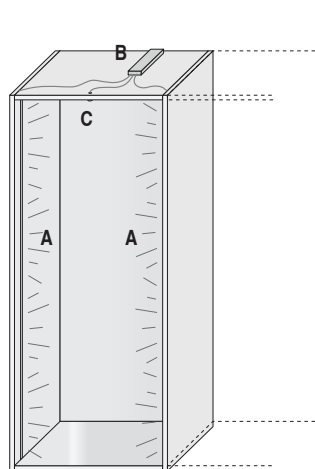


### Illuminazione LED su fianco Vega Day (con sensore) / LED Light on Vega Day side (with sensor)

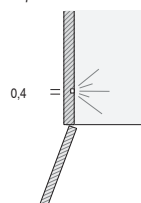
Kit per illuminazione interna per 1 vano colonna armadio, composto da 1 o 2 strip LED in silicone montate ad incasso su tutta l'altezza delle spalle terminali/intermedie, sensore di presenza incassato nel coperchio ed alimentatore 60W / 24 Vdc.

Kit for inner illumination for 1 unit wardrobe column, composed by 1 or 2 strip LED in silicon recessed on all the height of the terminal and intermediate sides, sensor of presence recessed in the cover and power supply 60W / 24 Vdc.

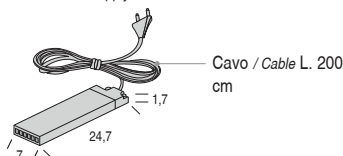
Applicazione: per vani interni armadi VEGA DAY / Application: for inner wardrobes unit VEGA DAY  
Tonalità luce: 3000k / Light tonality: 3000k



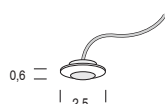
A: strip LED ad incasso  
strip LED recessed



B: Alimentatore  
Power supply



C: sensore di presenza incassato nel coperchio  
presence sensor recessed in the cover



Kit	Altezza colonna column height cm	Potenza Power W
1 strip LED incassato su fianco + sensore PIR + alimentatore (specificare fianco SX o DX)	195,2	19,2
	227,2	21,8
	243,2	24
1 strip LED recessed in the side + sensor PIR + power supply (specify side LH or RH)	259,2	24,6
	291,2	27,8
2 strip LED incassate su fianco + sensore PIR + alimentatore	195,2	19,2 + 19,2
	227,2	21,8 + 21,8
2 strip LED recessed in the side + sensor PIR + power supply	243,2	24 + 24
	259,2	24,6 + 24,6
	291,2	27,8 + 27,8

# ILLUMINAZIONE PER COLONNE VEGA DAY

## LIGHTING FOR VEGA DAY COLOUMNS

Le lampade e gli accessori elettrici sono dotati di certificazioni di conformità agli standard del marchio **CE**. Su richiesta gli stessi prodotti sono disponibili con certificazioni di conformità ai Marchi: **UL**.  
 The lamp and the accessories have the conformity certifications to the standard Logo **CE**. By request the same products are available with the conformity certifications of the logos:



### Lampada K-PAD IR (con sensore) / Lamp K-PAD IR (with sensor)

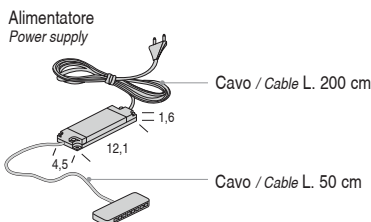
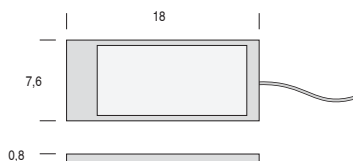
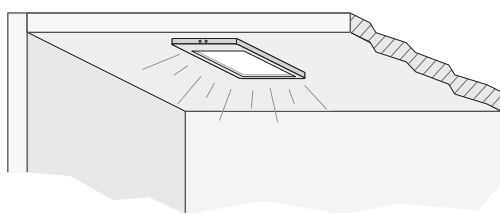
Kit lampade di superficie a LED con sensore ad infrarossi incorporato che accende e spegne automaticamente l'apparecchio con l'apertura/chiusura dell'anta, completo di alimentatore 15 W / 24 Vdc con morsetteria a 9 vie.

Kit surface lamp LED with infrared sensor that turns on and off automatically the device with the opening/closing of the door, with power supply 15 W / 24 Vdc with 9 ways terminal block.

Applicazione: per vani interni armadio/pensile / Application: for inner units wardrobe/wall unit

Finitura: Metal Grey / Finish: Metal Grey

Tonalità luce: 3000k / Light tonality: 3000k



Kit	Potenza Power W
1 lampada K-PAD IR + alimentatore 1 lamp K-PAD IR + power supply	5
2 lampade K-PAD IR + alimentatore 2 lamp K-PAD IR + power supply	5 + 5

### Lampada K-PAD (con interruttore) / Lamp K-PAD (with switch)

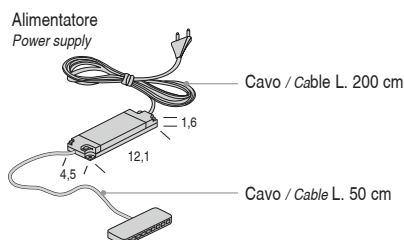
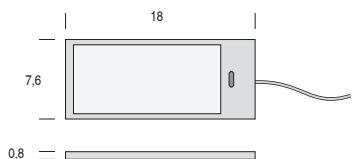
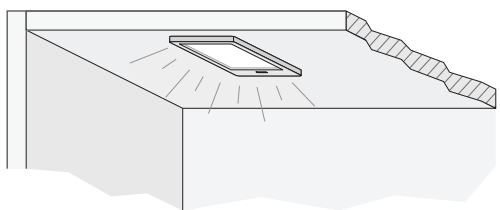
Kit lampada di superficie a LED con interruttore a sfioro, dimmerabile, completo di alimentatore 15 W / 24 Vdc con morsetteria a 9 vie.

Kit surface lamp LED with touch switch, dimmable, with power supply 15 W / 24 Vdc with 9 ways terminal block.

Applicazione: sotto pensile, sotto mensola, sotto ponte / Application: under wall unit, under shelf, under bridge

Finitura: Metal Grey / Finish: Metal Grey

Tonalità luce: 3000k / Light tonality: 3000k



Kit	Potenza Power W
1 lampada K-PAD + alimentatore 1 lamp K-PAD + power supply	5

# ILLUMINAZIONE PER COLONNE VEGA DAY

## LIGHTING FOR VEGA DAY COLOUMNS

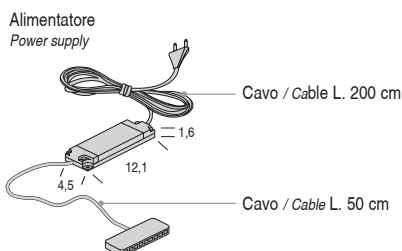
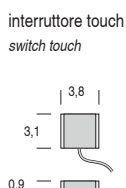
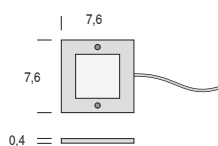
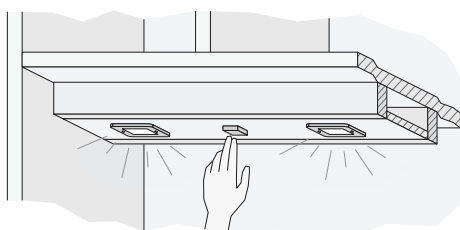
Le lampade e gli accessori elettrici sono dotati di certificazioni di conformità agli standard del marchio **CE**. Su richiesta gli stessi prodotti sono disponibili con certificazioni di conformità ai Marchi: **CE**. By request the same products are available with the conformity certifications of the logos:



### Lampada POLAR XS (con interruttore) / Lamp POLAR XS (with switch)

Kit lampade a LED di superficie realizzate in alluminio composto da 2 o 3 lampade, alimentatore 15 W / 24 Vdc con distributore a 9 vie ed interruttore touch dimmerabile a rapida installazione.  
Kit lamp LED of surface realized in aluminium composed by 2 or 3 lamps, power supply 15 W / 24 Vdc with 9 ways terminal block and switch touch dimmable to quick installation.

Applicazione: sotto pensile, sotto mensola, sotto ponte / Application: under wall unit, under shelf, under bridge  
Finitura: nero opaco / Finish: matt black  
Tonalità luce: 3000k / Light tonality: 3000k



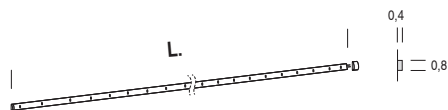
Kit	Potenza Power W
2 lampade POLAR XS + 1 interr. touch + alimentatore 2 lamps POLAR XS + 1 switch touch + power supply	5 + 5
3 lamps POLAR XS + 1 switch touch + power supply 3 lamps POLAR XS + 1 switch touch + power supply	5 + 5 + 5

### Strip LED (120 LED/m) / Strip LED (120 LED/m)

Strip LED flessibile con sistema di connessione rapida che permette di collegare in fila continua moduli di diverse larghezze (max 6 m). I moduli sono divisibili ogni 5 cm per creare sviluppi in larghezza personalizzati. Da abbinare a cavo di alimentazione L. 200 cm munito di connettore ad innesto rapido (un cavo per ogni fila continua) e alimentatore 30 Watt 24 Vdc.

Flexible Strip LED with quick connection system that permits to connect in a continuous line modules with different widths (max 6 m). The modules are divisible each 5 cm to create customized developments in width. To combine to a power supply cable L. 200 cm with connector with quick graft (one cable for each continuous line) and power supply 30 Watt 24 Vdc.

Applicazione: strip led adesiva / Application: adhesive strip led  
Tonalità luce: 3000k / Light tonality: 3000k

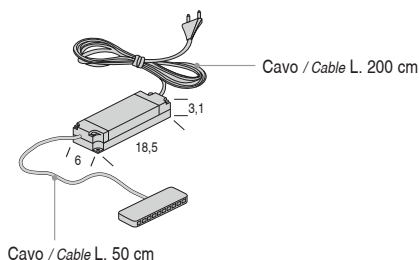


L. cm	Potenza Power W
100	9,6
200	19,2

Cavo alimentazione / Cable power supply L. 200 cm

### Alimentatore per Strip LED Power supply for Strip LED

Input: 230 V  
Output: 24 Vdc  
Potenza massima 30 W con morsetteria a 9 vie.  
Max. power 30 W with 9 ways terminal block.



# ILLUMINAZIONE PER COLONNE VEGA DAY

## LIGHTING FOR VEGA DAY COLOUMNS

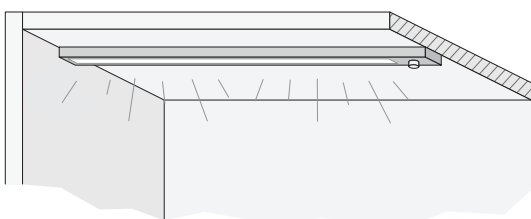
Le lampade e gli accessori elettrici sono dotati di certificazioni di conformità agli standard del marchio **CE**. Su richiesta gli stessi prodotti sono disponibili con certificazioni di conformità ai Marchi: **CE**. By request the same products are available with the conformity certifications of the logos:



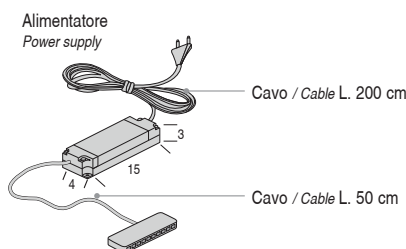

### Lampada BLADE (con sensore su lato dx) / Lamp BLADE (with sensor on the rh side)

Kit lampade a LED di superficie realizzate in alluminio composto da 1 o 2 lampade, alimentatore 24 Vdc con morsetteria a 9 vie e sensore di presenza incorporato (su lato destro). Non riducibile a misura.  
Kit lamp LED of surface realized in aluminium composed by 1 or 2 lamps, power supply 24 Vdc with 9 ways terminal block and incorporated presence sensor (on right side). No tailor-made.

Applicazione: per vani interni armadi / Application: for inner wardrobe units  
Finitura: nero opaco / Finish: matt black  
Tonalità luce: 3000k / Light tonality: 3000k



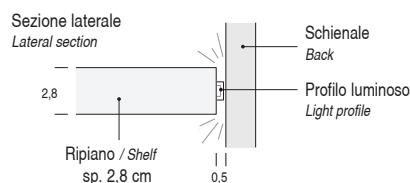
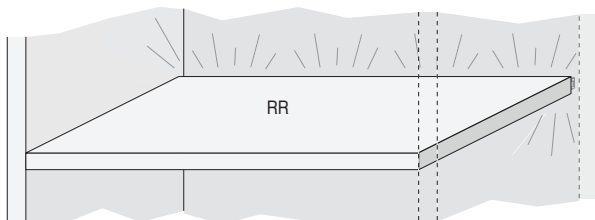
Kit	Larghezza vano Unit width cm	Larghezza Width cm	Potenza Power W
	42,2	41,3	6
1 lampada BLADE + alimentatore 1 lamp BLADE + power supply	57,2	56,3	8
	87,2	86,3	12
	117,2	116,3	16
2 lampade BLADE + alimentatore 2 lamps BLADE + power supply	42,2	41,3	6+6
	57,2	56,3	8+8
	87,2	86,3	12+12
	117,2	116,3	16+16



### Ripiano ridotto retro illuminato VEGA DAY (senza sensore) / Reduced shelf back light VEGA DAY (without sensor)

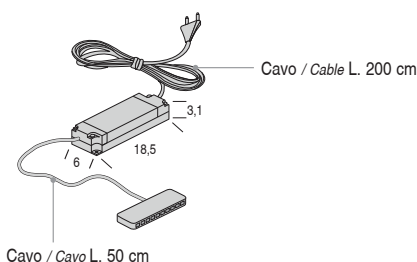
Ripiano ridotto (RR) sp. 2,8 cm retro illuminato con LED, completo di reggipiani. Viene utilizzato nei programmi monofacciale/passante all'interno dei vani con schienale. Da abbinare ad alimentatore 30 Watt 24 Vdc.  
Reduced shelf (RR) th. 2,8 cm back light with LED, with shelf supports. It's used in the "monofacciale/passante" elements in the internal of the unit with back. To combine to the power supply 30 Watt 24 Vdc.

Applicazione: per vani interni armadi VEGA DAY / Application: for inner wardrobe unit VEGA DAY  
Tonalità luce: 3000k / Light tonality: 3000k



### Alimentatore per ripiano ridotto retro illuminato Power supply for reduced shelf with back light

Input: 230 V  
Output: 24 Vdc  
Potenza massima 30 W con morsetteria a 9 vie.  
Max. power 30 W with 9 ways terminal block.



L. cm	Potenza Power W
42,2	4,1
57,2	5,5
87,2	8,4
117,2	11,3