

# Kruna Bench

Informazioni tecniche - Waiting



## Sedute imbottite su trave

Sedute su trave con struttura unica portante in tubolare d'acciaio, controtelaio in piatto d'acciaio verniciato e piastra inferiore di supporto in acciaio. Imbottitura in poliuretano espanso indeformabile. Cavallotto per fissaggio alla trave in acciaio. Trave in acciaio con gambe in alluminio. Braccioli in alluminio. Piani in HPL.



# Kruna Bench

## TIPOLOGIE



**Kruna Plus Linear**  
Imbottitura con cuciture lineari



**Kruna Plus Rhomboidal**  
Imbottitura con cuciture romboidali



**Struttura acciaio cromato**




**Trave acciaio verniciato alluminio**  
Riferimento colore RAL 9006



**Piede alluminio lucido**

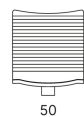


**Bracciolo alluminio lucido**

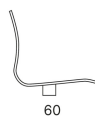


**Piano appoggio**  
In HPL bianco o antracite

## KRUNA BENCH PLUS LINEAR



50

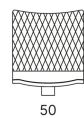


60

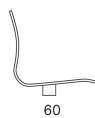
**Elemento trave**



## KRUNA BENCH PLUS RHOMBOIDAL



50



60

**Elemento trave**



## INFO



### OMOLOGAZIONE AL FUOCO

- Classe 1IM: Solo a richiesta con rivestimento: Planet cat. A - Trevi cat. C