



Sedute su trave

Sedute su trave con monoscocca in polipropilene stampata a iniezione. Versioni imbottite con controscoocca in polipropilene e imbottitura in poliuretano espanso indeformabile. Clips in polipropilene per fissaggio scocca a telaio. Telaio e cavallotto per fissaggio alla trave in acciaio. Trave in acciaio con gambe in alluminio o acciaio. Piani in HPL o MDF.



Kicca Bench

Informazioni tecniche - Waiting

TIPOLOGIE



Scocca in polipropilene



Scocca in polipropilene con sedile imbottito



Scocca in polipropilene con sedile e schienale imbottito




Trave acciaio verniciato alluminio
Riferimento colore RAL 9006



Piede acciaio verniciato alluminio
Riferimento colore RAL 9006




Piede alluminio lucido



Piano appoggio
In HPL bianco o antracite, oppure in MDF nero

COLORI

Scocca polipropilene (immagine e riferimento codice colore indicativo)



Bianco
RAL 9003



Tortora
RAL 1019



Arancio
RAL 2008



Rosso
RAL 3020



Rosso mattone
NCS 3560-Y70R



Verde oliva
PANTONE 18-0527
TCX



Turchese
NCS S 4010-B50G



Blu oceano
NCS S 7010-B10G



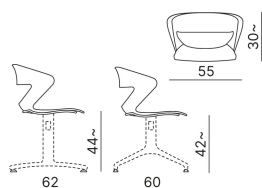
Grigio
RAL 7043



Lava
PANTONE 405 C



Nero



Elemento trave



INFO



CERTIFICAZIONI

- EN16139
- EN1728



OMOLOGAZIONE AL FUOCO

- Classe 1IM: Solo a richiesta con rivestimento: Planet cat. A - Trevi cat. C
- Classe 1: Solo a richiesta con scocca polipropilene bianco o grigio



CRITERI AMBIENTALI MINIMI

Versioni polipropilene o imbottite con tessuto conforme, solo con scocca speciale CAM colore grigio e bianco (versione omologata al fuoco) oppure scocca rosso mattone, verde oliva, blu oceano e lava